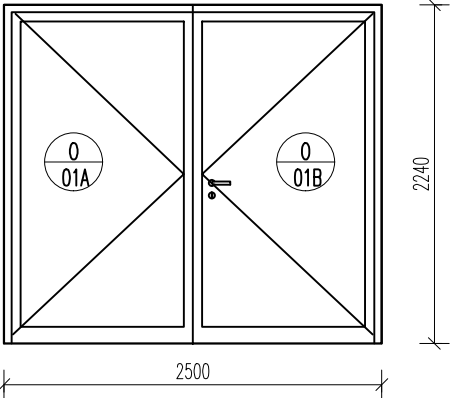
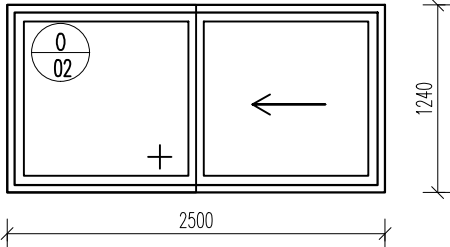


O	TABULKA OKEN MĚŘÍTKO SCHEMAT 1:50	VEŠKERÉ ROZMĚRY JE NUTNÉ PŘED ZAPOČETÍM VÝROBY OVĚŘIT NA STAVBĚ !!! uvedené materiály a výrobky jsou referenční, po dohodě s projektantem a odsouhlasení investorem je možná jejich změna při zachování srovnatelných (referenčních) vlastností	OBJEKT SO 05
OZN.	SCHEMA	POPIS, ROZMĚR (mm)	MATERIÁL,VÝPLŇ,KOVÁNÍ,POVRCH,TYP
01		<p>VSTUPNÍ DVEŘE, DĚLENÉ</p> <p>O 01A – OTEVÍRAVÉ DVEŘE, OTEVÍRÁNÍ DO INTERIERU, PASIVNÍ KŘÍDLO O 01B – OTEVÍRAVÉ DVEŘE, OTEVÍRÁNÍ DO INTERIERU, AKTIVNÍ KŘÍDLO</p> <p>ROZMĚR: 2500x2240mm (ROZMĚR HRUBÉHO STAVEBNÍHO OTVORU)</p> <p>STEJNÁ ŠÍŘKA OTVÍRAVÝCH KŘÍDEL</p> <p>PŘEDSAZENÁ MONTÁŽ O 120mm</p>	<p>DVEŘNÍ KŘÍDLO: AKTIVNÍ I PASIVNÍ KŘÍDLO PROSKLENÉ BARVA – LAK MATNÝ, RAL ANTRACIT – VYVZORKOVAT DLE MOŘENÉ PRKENNÉ FASÁDY</p> <p>RÁM: HLINÍKOVÝ S PŘERUŠENÝM TEPLENÝM MOSTEM KOVÁNÍ BEZPEČNOSTNÍ, CYLINDRICKÁ VLOŽKA HLINÍKOVÝ PODLAHOVÝ RÁM</p> <p>ZASKLENÍ: IZOLAČNÍ TROJSKLO ČIRÉ 4–12–4–12–4mm Uokno= 0,8 W/m2K</p> <p>KOVÁNÍ: KLIKA/KLIKA, KULATÉ ROZETY, SAMOSTATNÁ ROZETA PRO ZÁMEK, KLIKA Z UŠLECHTILÉ OCELI, SJEDNOTIT S INTERIEROVÝMI DVEŘMI</p>
02		<p>OKNO DVOUDÍLNÉ: O2A – POSUVNÉ</p> <p>ROZMĚR: 2500x1240mm (ROZMĚR HRUBÉHO STAVEBNÍHO OTVORU)</p> <p>PŘEDSAZENÁ MONTÁŽ O 120mm</p>	<p>RÁM: HLINÍKOVÝ S PŘERUŠENÝM TEPLENÝM MOSTEM LAK MATNÝ, RAL ANTRACIT – VYVZORKOVAT DLE MOŘENÉ PRKENNÉ FASÁDY</p> <p>ZASKLENÍ: IZOLAČNÍ TROJSKLO ČIRÉ 4–12–4–12–4mm Uokno= 0,8 W/m2K</p>

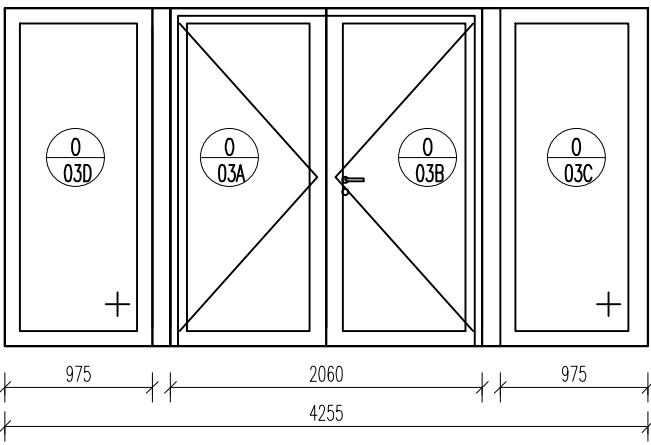
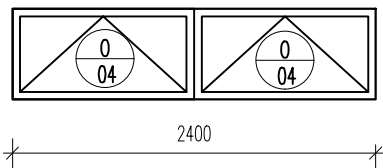
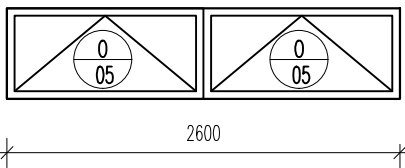
POZN.:VŠECHNY OKNA A JEJICH OTEVÍRÁNÍ ZOBRAZOVÁNY Z POHLEDU Z INTERIERU, ODSTÍN POVRCHOVÉ ÚPRAVY BUDE ODSOUHLASEN NA VZORCÍCH ARCHITEKTEM, VÝROBNÍ DOKUMENTACI ODSOUHLASIT ARCHITEKTEM PŘED VÝROBOU  
KAŽDOU POZICI KONZULTOVAT PŘI ZAMĚŘENÍ NA STAVBĚ S PROJEKTANTEM/INVESTOREM



# TABULKA OKEN MĚŘÍTKO SCHEMAT 1:50

VEŠKERÉ ROZMĚRY JE NUTNÉ PŘED ZAPOČETÍM VÝROBY OVĚŘIT NA STAVBĚ !!!  
uvedené materiály a výrobky jsou referenční, po dohodě s projektantem a odsouhlasení  
investorem je možná jejich změna při zachování srovnatelných (referenčních) vlastností

OBJEKT SO 05

OZN.	SCHEMA	POPIS, ROZMĚR (mm)	MATERIÁL,VÝPLŇ,KOVÁNÍ,POVRCH,TYP
03		<p>VSTUPNÍ DVEŘE, DĚLENÉ</p> <p>0 03A – OTEVÍRÁVÉ DVEŘE, OTEVÍRÁNÍ DO INTERIERU, PASIVNÍ KŘÍDLO 0 03B – OTEVÍRÁVÉ DVEŘE, OTEVÍRÁNÍ DO INTERIERU, AKTIVNÍ KŘÍDLO 0 03C – PEVNÉ ZASKLENÍ, BOČNÍ SVĚTLÍK 0 03D – PEVNÉ ZASKLENÍ, BOČNÍ SVĚTLÍK</p> <p>ROZMĚR: 2235x4255mm (ROZMĚR HRUBÉHO STAVEBNÍHO OTVORU)</p> <p>STEJNÁ ŠÍŘKA OTEVÍRÁVÝCH DVEŘÍ</p>	<p>DVEŘNÍ KŘÍDLO: AKTIVNÍ I PASIVNÍ KŘÍDLO PROSKLENÉ BARVA – LAK MATNÝ, RAL ANTRACIT – VYVZORKOVAT DLE MOŘENÉ PRKENNÉ FASÁDY</p> <p>RÁM: HLINÍKOVÝ S PŘERUŠENÝM TEPELNÝM MOSTEM KOVÁNÍ BEZPEČNOSTNÍ, CYLINDRICKÁ VLOŽKA HLINÍKOVÝ PODLAHOVÝ RÁM</p> <p>ZASKLENÍ: IZOLAČNÍ TROJSKLO ČIRÉ 4-12-4-12-4mm Uokno= 0,8 W/m2K</p> <p>KOVÁNÍ: KLIKA/KLIKA, KULATÉ ROZETY, SAMOSTATNÁ ROZETA PRO ZÁMEK, KLIKA Z UŠLECHTILÉ OCELI, SJEDNOTIT S INTERIEROVÝMI DVEŘMI</p>
04		<p>OKNO DVOUDÍLNÉ:</p> <p>04 – OTEVÍRÁVÉ SKLOPNÉ S POLOHOU VENTILACE A MIKROVENTILACE</p> <p>ROZMĚR: 2400x600mm (ROZMĚR HRUBÉHO STAVEBNÍHO OTVORU)</p> <p>VÝŠKA PARAPETU: 1485mm</p>	<p>RÁM: HLINÍKOVÝ S PŘERUŠENÝM TEPELNÝM MOSTEM LAK MATNÝ, RAL ANTRACIT – VYVZORKOVAT DLE MOŘENÉ PRKENNÉ FASÁDY</p> <p>ZASKLENÍ: IZOLAČNÍ TROJSKLO ČIRÉ 4-12-4-12-4mm Uokno= 0,8 W/m2K</p> <p>KOVÁNÍ: STANDARTNÍ KOVÁNÍ PRO OKNO DVOUDÍLNÉ, SKLOPNÉ, VÝKLOPNÉ S POLOHOU VENTILACE A MIKROVENTILACE</p> <p>KLIKA: MATERIÁL SJEDNOTIT S INTERIEROVÝMI DVEŘMI</p>
05		<p>OKNO DVOUDÍLNÉ:</p> <p>05 – OTEVÍRÁVÉ SKLOPNÉ S POLOHOU VENTILACE A MIKROVENTILACE</p> <p>ROZMĚR: 2400x600mm (ROZMĚR HRUBÉHO STAVEBNÍHO OTVORU)</p> <p>VÝŠKA PARAPETU: 1485mm</p>	<p>RÁM: HLINÍKOVÝ S PŘERUŠENÝM TEPELNÝM MOSTEM LAK MATNÝ, RAL ANTRACIT – VYVZORKOVAT DLE MOŘENÉ PRKENNÉ FASÁDY</p> <p>ZASKLENÍ: IZOLAČNÍ TROJSKLO ČIRÉ 4-12-4-12-4mm Uokno= 0,8 W/m2K</p> <p>KOVÁNÍ: STANDARTNÍ KOVÁNÍ PRO OKNO DVOUDÍLNÉ, SKLOPNÉ, VÝKLOPNÉ S POLOHOU VENTILACE A MIKROVENTILACE</p> <p>KLIKA: MATERIÁL SJEDNOTIT S INTERIEROVÝMI DVEŘMI</p>

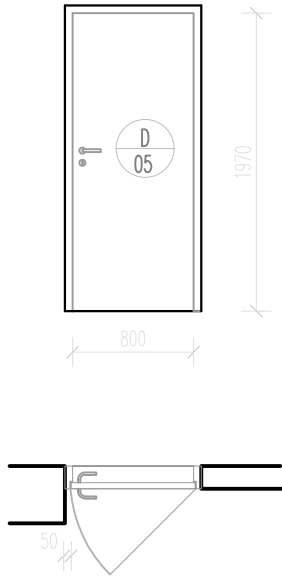
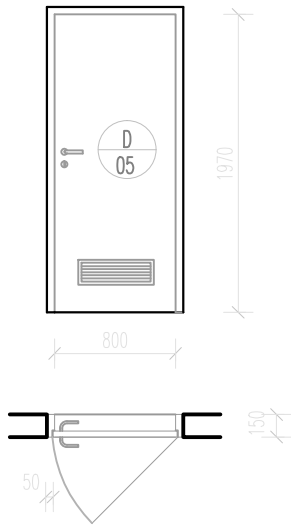
POZN.:VŠECHNY OKNA A JEJICH OTEVÍRÁNÍ ZOBRAZOVÁNY Z POHLEDU Z INTERIERU, ODSTÍN POVRCHOVÉ ÚPRAVY BUDE ODSOUHLASEN NA VZORCÍCH ARCHITEKTEM, VÝROBNÍ DOKUMENTACI ODSOUHLASIT ARCHITEKTEM PŘED VÝROBOU  
KAŽDOU POZICI KONZULTOVAT PRI ZAMĚŘENÍ NA STAVBĚ S PROJEKTANTEM/INVESTOREM

<div> <div>D</div> <div>TABULKA DVEŘÍ</div> <div>MĚŘÍTKO SCHEMAT 1:50</div> <div> VEŠKERÉ ROZMĚRY JE NUTNÉ PŘED ZAPOČETÍM VÝROBY OVĚŘIT NA STAVBĚ !!!  uvedené materiály a výrobky jsou referenční, po dohodě s projektantem a odsouhlasení investorem je možná jejich změna při zachování srovnatelných (referenčních) vlastností </div> <div>OBJEKT SO 05</div> <div>REVITALIZACE SPORTOVNÍHO AREÁLU LIPKY, k.ú. Zářečí u Horaždovic 641855</div> </div>				
OZN.	SCHEMA	POPIS, ROZMĚR (mm)	SPECIFIKACE	KS
01		<p>DVEŘE JEDNOKŘÍDLÉ OTEVÍRÁVÉ DŘEVĚNÉ</p> <p>PLNÉ FALCOVÉ</p> <p>ROZMĚR STAVEBNÍHO OTVORU: 900x2020mm ROZMĚR PRŮCHODU: 800x1970mm</p> <p>! NUTNO PONECHAT ŠKVRU POD DVEŘMI min.10mm !</p>	<p>KŘÍDLO: PLNÉ, TL.40mm DTD DESKA S DEKOREM DŘEVA – DÝHA DUB</p> <p>KOVÁNÍ: KLIKA/KLIKA, KULATÉ ROZETY, SAMOSTATNÁ ROZETA PRO ZÁMEK, UŠLECHTILÁ OCEL</p> <p>ZÁRUBEŇ: OBLOŽKOVÁ ZÁRUBEŇ, DEKOR DÝHA DUB</p> <p>KLIKA: MATERIÁL ELOX HLINÍK, BARVA ANTRACIT, SJEDNOTIT S OSTATNÍMI DVEŘMI A OKNY</p>	<p>LEVÉ =1 KS PRAVÉ =0 KS CELKEM =1 KS</p>
02		<p>DVEŘE DVOUKŘÍDLÉ OTEVÍRÁVÉ DŘEVĚNÉ</p> <p>PLNÉ FALCOVÉ</p> <p>ROZMĚR STAVEBNÍHO OTVORU: 1700x2150mm ROZMĚR PRŮCHODU: 1600x2100mm, ŠÍŘKA OTEVÍRÁVÉHO DVEŘNÍHO KŘÍDLA 800mm</p> <p>D 02A – OTEVÍRÁVÉ DVEŘE, OTEVÍRÁNÍ DO INTERIERU, AKTIVNÍ KŘÍDLO D 021B – OTEVÍRÁVÉ DVEŘE, OTEVÍRÁNÍ DO INTERIERU, PASIVNÍ KŘÍDLO</p>	<p>KŘÍDLO: PLNÉ, TL.40mm DTD DESKA S DEKOREM DŘEVA – DÝHA DUB</p> <p>KOVÁNÍ: KLIKA/KLIKA, KULATÉ ROZETY, SAMOSTATNÁ ROZETA PRO ZÁMEK, UŠLECHTILÁ OCEL</p> <p>ZÁRUBEŇ: OBLOŽKOVÁ ZÁRUBEŇ, DEKOR DÝHA DUB</p> <p>KLIKA: MATERIÁL ELOX HLINÍK, BARVA ANTRACIT, SJEDNOTIT S OSTATNÍMI DVEŘMI A OKNY</p>	<p>LEVÉ =1 KS PRAVÉ =1 KS CELKEM =2 KS</p>

POZN.:VŠECHNY POVRCHOVÉ ÚPRAVY BUDOU ODSOUHLASENY NA VZORCÍCH ARCHITEKTEM, VÝROBNÍ DOKUMENTACI ODSOUHLASIT ARCHITEKTEM PŘED VÝROBOU

<div> <div>D</div> <div> <div>TABULKA DVEŘÍ</div> <div>MĚŘÍTKO SCHEMAT 1:50</div> </div> <div> <div>VEŠKERÉ ROZMĚRY JE NUTNÉ PŘED ZAPOČETÍM VÝROBY OVĚŘIT NA STAVBĚ !!!</div> <div>uvedené materiály a výrobky jsou referenční, po dohodě s projektantem a odsouhlasení investorem je možná jejich změna při zachování srovnatelných (referenčních) vlastností</div> </div> <div> <div>OBJEKT SO 05</div> <div>REVITALIZACE SPORTOVNÍHO AREÁLU LIPKY, k.ú. Zářečí u Horaždovic 641855</div> </div> </div>				
OZN.	SCHEMA	POPIS, ROZMĚR (mm)	SPECIFIKACE	KS
03		<p>DVEŘE DVOUKŘÍDLÉ OTEVÍRAVÉ</p> <p>PLNÉ FALCOVÉ</p> <p>ROZMĚR STAVEBNÍHO OTVORU: 1000x2020mm ROZMĚR PRŮCHODU: 900X1970mm</p> <p>! NUTNO PONECHAT ŠKVLÍRU POD DVEŘMI min.10mm !</p>	<p>KŘÍDLLO: PLNÉ, TL.40mm DTD DESKA S DEKOREM DŘEVA – DÝHA DUB</p> <p>KOVÁNÍ: KLIKA/KLIKA, KULATÉ ROZETY, SAMOSTATNÁ ROZETA PRO ZÁMEK, UŠLECHTILÁ OCEL</p> <p>ZÁRUBEŇ: OBLOŽKOVÁ ZÁRUBEŇ, DEKOR DÝHA DUB</p> <p>KLIKA: MATERIÁL ELOX HLINÍK, BARVA ANTRACIT, SJEDNOTIT S OSTATNÍMI DVEŘMI A OKNY</p>	<p>LEVÉ =0 KS PRAVÉ =1 KS CELKEM =1 KS</p>
04		<p>DVEŘE DVOUKŘÍDLÉ OTEVÍRAVÉ</p> <p>PLNÉ FALCOVÉ</p> <p>ROZMĚR STAVEBNÍHO OTVORU: 1000x2020mm ROZMĚR PRŮCHODU: 900X1970mm</p>	<p>KŘÍDLLO: PLNÉ, TL.40mm DTD DESKA S DEKOREM DŘEVA – DÝHA DUB</p> <p>KOVÁNÍ: KLIKA/KLIKA, KULATÉ ROZETY, SAMOSTATNÁ ROZETA PRO ZÁMEK, UŠLECHTILÁ OCEL</p> <p>ZÁRUBEŇ: OBLOŽKOVÁ ZÁRUBEŇ, DEKOR DÝHA DUB</p> <p>KLIKA: MATERIÁL ELOX HLINÍK, BARVA ANTRACIT, SJEDNOTIT S OSTATNÍMI DVEŘMI A OKNY</p>	<p>LEVÉ =0 KS PRAVÉ =1 KS CELKEM =1 KS</p>

POZN.:VŠECHNY POVRCHOVÉ ÚPRAVY BUDOU ODSOUHLASENY NA VZORCÍCH ARCHITEKTEM, VÝROBNÍ DOKUMENTACI ODSOUHLASIT ARCHITEKTEM PŘED VÝROBOU

<div>D</div> <div>TABULKA DVEŘÍ</div> <div>MĚŘÍTKO SCHEMAT 1:50</div>		<div>VEŠKERÉ ROZMĚRY JE NUTNÉ PŘED ZAPOČETÍM VÝROBY OVĚŘIT NA STAVBĚ !!!</div> <div>uvedené materiály a výrobky jsou referenční, po dohodě s projektantem a odsouhlasení investorem je možná jejich změna při zachování srovnatelných (referenčních) vlastností</div>		<div>OBJEKT SO 05</div> <div>REVITALIZACE SPORTOVNÍHO AREÁLU LIPKY, k.ú. Zářečí u Horažďovic 641855</div>	
OZN.	SCHEMA	POPIS, ROZMĚŘ (mm)	SPECIFIKACE		KS
05	<div></div>	<div>DVEŘE DVOUKŘÍDLÉ OTEVÍRAVÉ</div> <div>PLNÉ FALCOVÉ</div> <div>ROZMĚŘ STAVEBNÍHO OTVORU: 900x2020mm</div> <div>ROZMĚŘ PRŮCHODU: 800x1970mm</div>	<div>KŘÍDLO: PLNÉ, TL.40mm DTD DESKA S DEKOREM DŘEVA – DÝHA DUB</div> <div>KOVÁNÍ: KLIKA/KLIKA, KULATÉ ROZETY, SAMOSTATNÁ ROZETA PRO ZÁMEK, UŠLECHTILÁ OCEL</div> <div>ZÁRUBEŇ: OBLOŽKOVÁ ZÁRUBEŇ, DEKOR DÝHA DUB</div> <div>KLIKA: MATERIÁL ELOX HLINÍK, BARVA ANTRACIT, SJEDNOTIT S OSTATNÍMI DVEŘMI A OKNY</div>		<div>LEVÉ =0 KS</div> <div>PRAVÉ =1 KS</div> <div>CELKEM =1 KS</div>
05	<div></div>	<div>DVEŘE DVOUKŘÍDLÉ OTEVÍRAVÉ</div> <div>PLNÉ FALCOVÉ</div> <div>ROZMĚŘ STAVEBNÍHO OTVORU: 900x2020mm</div> <div>ROZMĚŘ PRŮCHODU: 800x1970mm</div> <div>! DVEŘNÍ KŘÍDLO OPATŘIT DVEŘNÍ MŘÍŽKOU S MIN. EFEKTIVNÍ PLOCHOU 0,05m2 !</div>	<div>KŘÍDLO: PLNÉ, TL.40mm VHODNÉ DO MOKRÝCH PROSTOR – PLASTOVÝ RÁM S OBOUSTRANÝM PLÁŠTĚNÍ HPL DESKOU BARVA BÍLÁ</div> <div>KOVÁNÍ: KLIKA/KLIKA, KULATÉ ROZETY, SAMOSTATNÁ ROZETA PRO ZÁMEK, UŠLECHTILÁ OCEL</div> <div>ZÁRUBEŇ: ZÁRUBEŇ HLINIKOVÁ FALCOVÁ PRO VNITŘNÍ DVEŘE OBLOŽKOVÁ S TĚSNĚNÍM TPE ZÁRUBEŇ DODÁNA S VRCHNÍ POVRCHOVOU ÚPRAVOU BARVA – VIZ DVEŘNÍ KŘÍDLO</div> <div>KLIKA: MATERIÁL ELOX HLINÍK, BARVA ANTRACIT, SJEDNOTIT S OSTATNÍMI DVEŘMI A OKNY</div> <div>VĚTRACÍ DVEŘNÍ MŘÍŽKA: MATERIÁL HLINÍK, BARVA STEJNÁ JAKO BARVA DVEŘÍ</div>		<div>LEVÉ =0 KS</div> <div>PRAVÉ =1 KS</div> <div>CELKEM =1 KS</div>

POZN.:VŠECHNY POVRCHOVÉ ÚPRAVY BUDOU ODSOUHLASENY NA VZORCÍCH ARCHITEKTEM, VÝROBNÍ DOKUMENTACI ODSOUHLASIT ARCHITEKTEM PŘED VÝROBOU

<div> <div>D</div> <div> TABULKA DVEŘÍ MĚŘÍTKO SCHEMAT 1:50 </div> </div>		<div> VEŠKERÉ ROZMĚRY JE NUTNÉ PŘED ZAPOČETÍM VÝROBY OVĚŘIT NA STAVBĚ !!!  uvedené materiály a výrobky jsou referenční, po dohodě s projektantem a odsouhlasení investorem je možná jejich změna při zachování srovnatelných (referenčních) vlastností </div>		<div> OBJEKT SO 05 REVITALIZACE SPORTOVNÍHO AREÁLU LIPKY, k.ú. Zářečí u Horaždovic 641855 </div>	
OZN.	SCHEMA	POPIS, ROZMĚR (mm)	SPECIFIKACE	KS	
07		<div>DVEŘE DVOUKŘÍDLÉ OTEVÍRAVÉ</div> <div>PLNÉ FALCOVÉ</div> <div>ROZMĚR STAVEBNÍHO OTVORU: 900x2020mm ROZMĚR PRŮCHODU: 800x1970mm</div> <div>! DVEŘNÍ KŘÍDLO OPATŘIT DVEŘNÍ MŘÍŽKOU S MIN. EFEKTIVNÍ PLOCHOU 0,05m2 !</div>	<div>KŘÍDLO: PLNÉ, TL.40mm VHODNÉ DO MOKRÝCH PROSTOR – PLASTOVÝ RÁM S OBOUSTRANÝM PLÁŠTĚNÍ HPL DESKOU BARVA BÍLÁ</div> <div>KOVÁNÍ: KLIKA/KLIKA, KULATÉ ROZETY, SAMOSTATNÁ ROZETA PRO ZÁMEK, UŠLECHTILÁ OCEL</div> <div>ZÁRUBEŇ: ZÁRUBEŇ HLINÍKOVÁ FALCOVÁ PRO VNITŘNÍ DVEŘE OBLOŽKOVÁ S TĚSNĚNÍM TPE ZÁRUBEŇ DODÁNA S VRCHNÍ POVRCHOVOU ÚPRAVOU BARVA – VIZ DVEŘNÍ KŘÍDLO</div> <div>KLIKA: MATERIÁL ELOX HLINÍK, BARVA ANTRACIT, SJEDNOTIT S OSTATNÍMI DVEŘMI A OKNY</div> <div>VĚTRACÍ DVEŘNÍ MŘÍŽKA: MATERIÁL HLINÍK, BARVA STEJNÁ JAKO BARVA DVEŘÍ</div>	<div> LEVÉ =1 KS  PRAVÉ =0 KS  CELKEM =1 KS </div>	

POZN.:VŠECHNY POVRCHOVÉ ÚPRAVY BUDOU ODSOUHLASENY NA VZORCÍCH ARCHITEKTEM, VÝROBNÍ DOKUMENTACI ODSOUHLASIT ARCHITEKTEM PŘED VÝROBOU



# OSTATNÍ PRVKY

1/4 REVITALIZACE SPORTOVNÍHO AREÁLU LIPKY, k.ú. Zářečí u Horažďovic 641855

OBJEKT SO 05

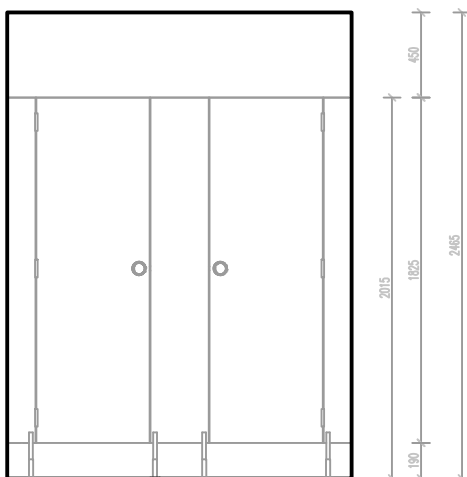
OZN.

POPIS

Y.01

## SPRCHA

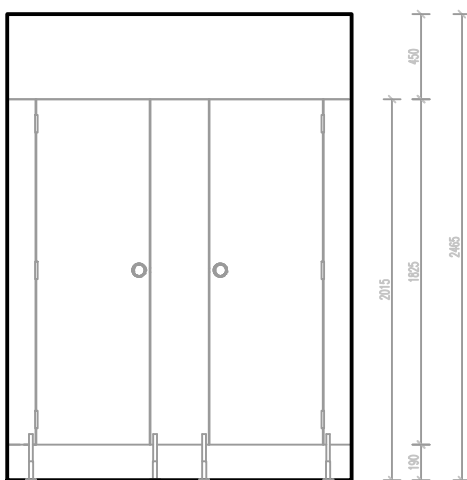
- celková výška 2015mm
- mezera nad podlahou 190mm
- HPL desk
- barva bude vybrána dle vzorníku dodavatele
- výšku sesadit s obkladem v místnosti



Y.02

## SANITÁRNÍ ZÁSTĚNY WC

- celková výška 2015mm
- mezera nad podlahou 190mm
- HPL desk
- barva bude vybrána dle vzorníku dodavatele
- výšku sesadit s obkladem v místnosti



Uvedené materiály a výrobky jsou referenční, po dohodě s projektantem a odsouhlasení investorem je možná jejich změna při zachování srovnatelných (referenčních) vlastností. Všechny rozměry nutno před realizací ověřit na stavbě!!!

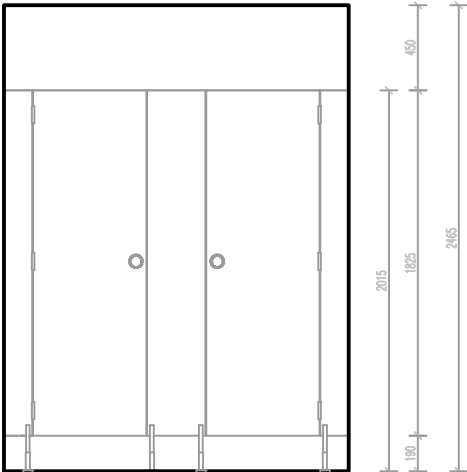
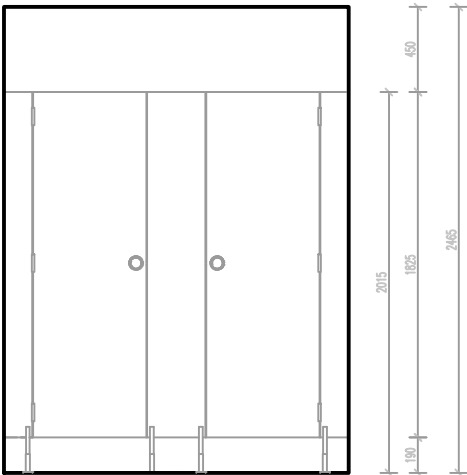


# OSTATNÍ PRVKY

2/4

REVITALIZACE SPORTOVNÍHO AREÁLU LIPKY, k.ú. Zářečí u Horažd'ovic 641855

OBJEKT SO 05

OZN.	POPIS
Y.03	<p>SPRCHA</p> <ul style="list-style-type: none"><li>- celková výška 2015mm</li><li>- mezera nad podlahou 190mm</li><li>- HPL desk</li><li>- barva bude vybrána dle vzorníku dodavatele</li><li>- výšku sesadit s obkladem v místnosti</li></ul> 
Y.04	<p>SANITÁRNÍ ZÁSTĚNY WC</p> <ul style="list-style-type: none"><li>- celková výška 2015mm</li><li>- mezera nad podlahou 190mm</li><li>- HPL desk</li><li>- barva bude vybrána dle vzorníku dodavatele</li><li>- výšku sesadit s obkladem v místnosti</li></ul> 

Uvedené materiály a výrobky jsou referenční, po dohodě s projektantem a odsouhlasení investorem je možná jejich změna při zachování srovnatelných (referenčních) vlastností. Všechny rozměry nutno před realizací ověřit na stavbě!!!

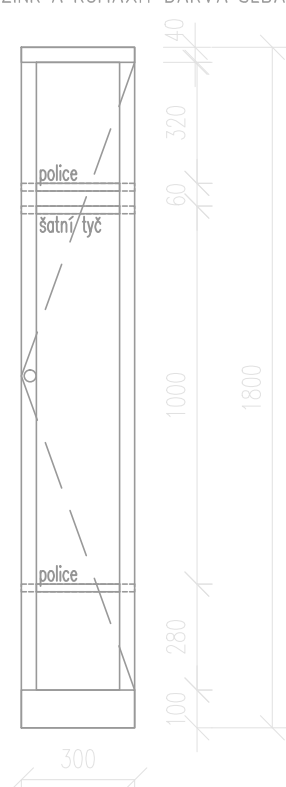




## OSTATNÍ PRVKY

2/4 REVITALIZACE SPORTOVNÍHO AREÁLU LIPKY, k.ú. Zářečí u Horažďovic 641855

OBJEKT SO 05

OZN.	POPIS
Y.05	<p>ZRCADLO</p> <ul style="list-style-type: none"><li>- celková šířka 1790mm</li><li>- výška nad podlahou 1200mm</li><li>- výška zrcadla po podhled</li></ul> <p>ZRCADLO ZAROVNÁNO S KERAMICKÝM OBKLADEM</p>
Y.05	<p>ZRCADLO</p> <ul style="list-style-type: none"><li>- celková šířka 1790mm</li><li>- výška nad podlahou 1200mm</li><li>- výška zrcadla po podhled</li></ul> <p>ZRCADLO ZAROVNÁNO S KERAMICKÝM OBKLADEM</p>
Y.07	<p>ŠATNÍ SKŘÍŇKY V MÍST. 1.05</p> <p>MATERIÁL: KORPUS Z OCELOVÉHO PLECHU tl. 0,8mm S POVRCHOVOU ÚPRAVOU POZINK A KOMAXIT BARVA ŠEDÁ DVÍŘKA Z LAMINOVANÉHO DTD BARVA BÍLÁ</p> <p>PROSTOR PRO SKŘÍŇKY U STĚN - 3600mm a 4800mm</p> <p>VELIKOST JEDNÉ SKŘÍŇKY: VxŠxH = 1800x300x500mm</p> <p>KORPUS: OCELOVÝ PLECH BARVA ŠEDÁ</p> <p>DVEŘE SKŘÍŇĚ: DTD tl.18 mm, LAMINO BÍLÉ, hluboký mat</p> <p>UZAMYKÁNÍ - NÁBYTKOVÝ CYLINDRICKÝ ZÁMEK DO LAMINA</p> <p>VYBAVENÍ SKŘÍŇĚ: POLICE2x, DTD tl.18mm, LAMINO BÍLÉ, hluboký mat</p> <p>ŠATNÍ TYČ, HÁČEK</p> <p>SOKL: OCELOVÝ PLECH BARVA ŠEDÁ</p> 

Uvedené materiály a výrobky jsou referenční, po dohodě s projektantem a odsouhlasení investorem je možná jejich změna při zachování srovnatelných (referenčních) vlastností. Všechny rozměry nutno před realizací ověřit na stavbě!!!



# OSTATNÍ PRVKY

3/4 REVITALIZACE SPORTOVNÍHO AREÁLU LIPKY, k.ú. Zářečí u Horažďovic 641855

OBJEKT SO 05

OZN.

POPIS VRSTEV EXT./ INT.

Y.08

ŠATNÍ SKŘÍNKY V MÍST. 1.09

MATERIÁL: KORPUS Z OCELOVÉHO PLECHU tl. 0,8mm S POVRCHOVOU ÚPRAVOU POZINK A KOMAXIT BARVA ŠEDÁ  
DVÍŘKA Z LAMINOVANÉHO DTD BARVA BÍLÁ

PROSTOR PRO SKŘÍNKY U STĚN - 900mm, 1200mm, 2100mm a 2400mm

VELIKOST JEDNÉ SKŘÍNKY: VxŠxH = 1800x300x500mm

KORPUS: OCELOVÝ PLECH BARVA ŠEDÁ

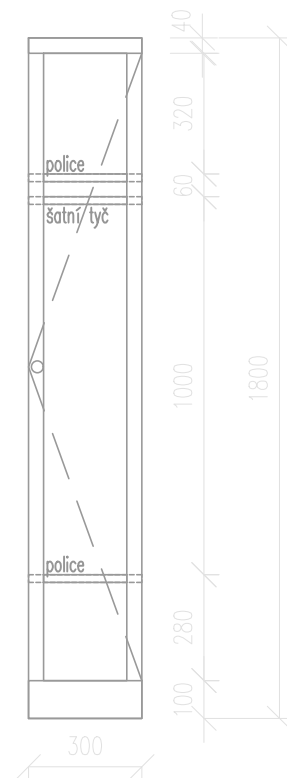
DVEŘE SKŘÍNĚ: DTD tl.18 mm, LAMINO BÍLÉ, hluboký mat

UZAMYKÁNÍ - NÁBYTKOVÝ CYLINDRICKÝ ZÁMEK DO LAMINA

VYBAVENÍ SKŘÍNĚ: POLICE2x, DTD tl.18mm, LAMINO BÍLÉ, hluboký mat

ŠATNÍ TYČ, HÁČEK

SOKL: OCELOVÝ PLECH BARVA ŠEDÁ



uvedené materiály a výrobky jsou referenční, po dohodě s projektantem a odsouhlasení investorem je možná jejich změna při zachování srovnatelných (referenčních) vlastností. Všechny rozměry nutno před realizací ověřit na stavbě!!!

T

## VÝKAZ TRUHLÁŘSKÝCH PRVKŮ

1/5

OBJEKT SO 05

REVITALIZACE SPORTOVNÍHO AREÁLU LIPKY, k.ú. Zářečí u Horažďovic 641855

OZN.

POPIS VRSTEV EXT./ INT.

T.01

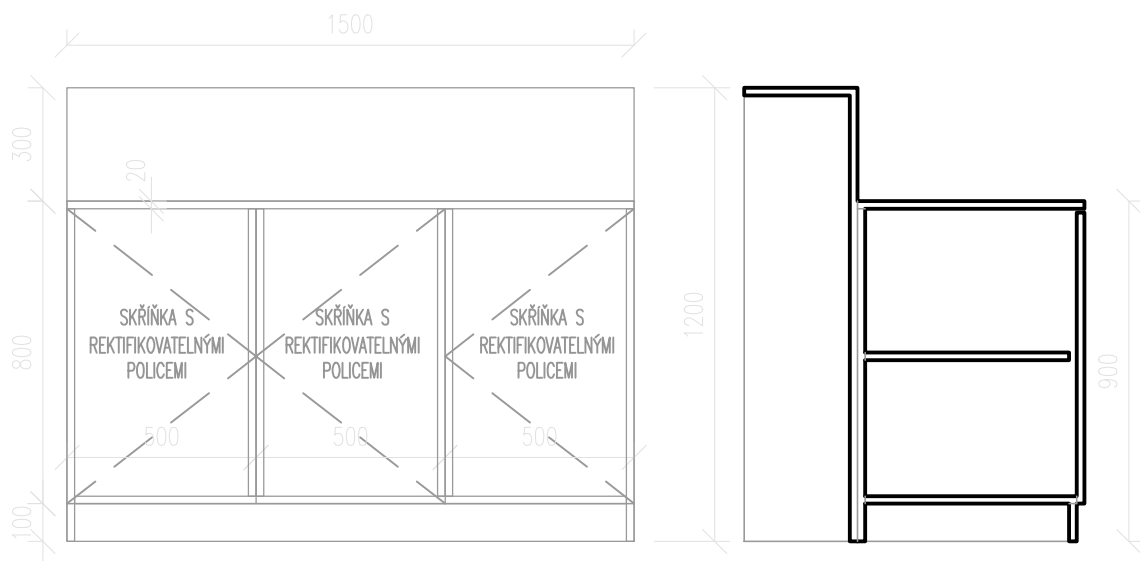
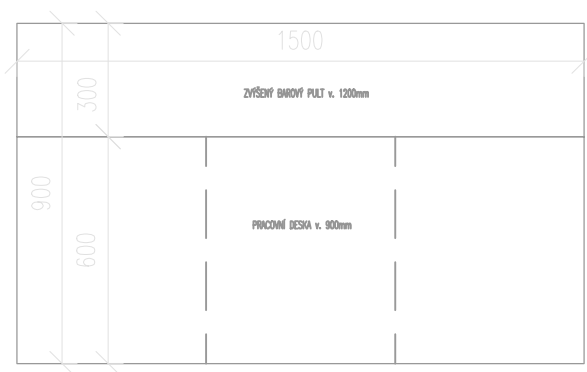
## BAROVÝ PULT

ROZMĚRY: 900x1500mm, 3 MODULY 500mm  
ZVÝŠENÝ BAROVÝ PULT HLOUBKY 300mm

PRACOVNÍ DESKA BARU: HLOUBKA 600mm, VÝŠKA: 900mm  
– HPL BÍLÉ tl. 12mm

BAROVÝ PULT: ZVÝŠENÝ BAROVÝ PULT HLOUBKY 300mm, VÝŠKA: 1200mm  
– HPL BÍLÉ tl. 12mm

KORPUS: – DTD tl.18mm, LAMINO BÍLÉ, hluboký mat  
POLICE: – DTD tl.18mm, LAMINO BÍLÉ, hluboký mat  
DVÍŘKA: – DTD tl.18mm, LAMINO BÍLÉ, hluboký mat  
SOKL: – DTD tl.18mm, LAMINO BÍLÉ  
MADLO: – nábytková úchytka, úchytka na hranu, hliník, brava stříbrná elox



uvedené materiály a výrobky jsou referenční, po dohodě s projektantem a odsouhlasení investorem je možná jejich změna při zachování srovnatelných (referenčních) vlastností. Všechny rozměry nutno před realizací ověřit na stavbě!!!

T

## VÝKAZ TRUHLÁŘSKÝCH PRVKŮ

2/5

REVITALIZACE SPORTOVNÍHO AREÁLU LIPKY, k.ú. Zářečí u Horažďovic 641855

OBJEKT SO 05

OZN.

POPIS VRSTEV EXT./ INT.

T.02

## KUCHYŇSKÁ LINKA

VELIKOST :

4 MODULY 600mm, HLOUBKA 600 mm, výška pracovní desky 900mm

PRACOVNÍ DESKA:

- HPL BÍLÉ tl. 12 mm

HORNÍ POLICE

- PŘEKLIŽKA BŘÍZA tl. 20 mm

POLICE

- DTD tl.18mm, LAMINO BÍLÉ, hluboký mat

KORPUS

- DTD tl.18mm, LAMINO BÍLÉ, hluboký mat

KORPUS VÝSUVU

- DTD tl.12 mm, LAMINO BÍLÉ, hluboký mat

DVEŘE SKŘINE

- DTD tl.18 mm, LAMINO BÍLÉ, hluboký mat

SOKL

- DTD tl.18mm, LAMINO BÍLÉ

MADLO

- nábytková úchytka, úchytka na hranu, hliník, barva stříbrná elox

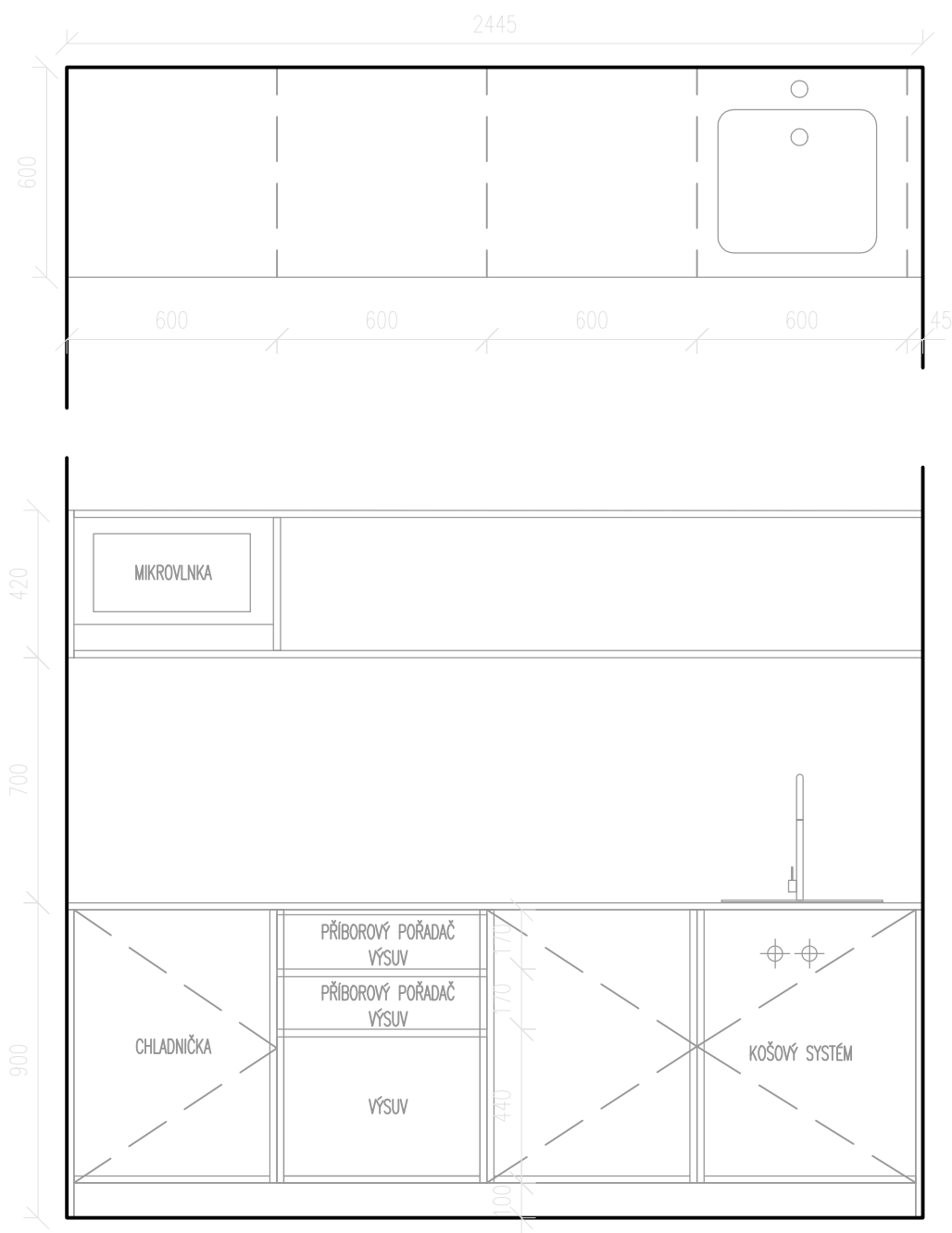
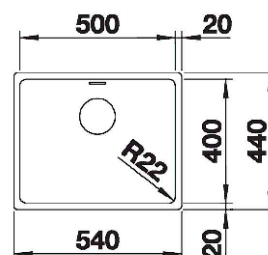
DŘEZ:

NEREZOVÁ OCEL, JEDNODŘEZ, MONTÁŽ NA DESKU, BEZ OVLÁDÁNÍ, BATERIE MIMO DŘEZ

SPOTŘEBIČE:

MW1 - MIKROVLNNÁ TROUBA - volně stojící, časovač, vnější rozměry 26/44,2/34,5 cm, nerezové provedení

CHLAD 1 - VESTAVNÁ LEDNICE, POD PRACOVNÍ DESKU - s mrazákem, 87,2/55,9/54,6 cm



uvedené materiály a výrobky jsou referenční, po dohodě s projektantem a odsouhlasení investorem je možná jejich změna při zachování srovnatelných (referenčních) vlastností. Všechny rozměry nutno před realizací ověřit na stavbě!!!

T

## VÝKAZ TRUHLÁŘSKÝCH PRVKŮ

OBJEKT SO 05

3/5

REVITALIZACE SPORTOVNÍHO AREÁLU LIPKY, k.ú. Zářečí u Horažďovic 641855

OZN.

POPIS VRSTEV EXT./ INT.

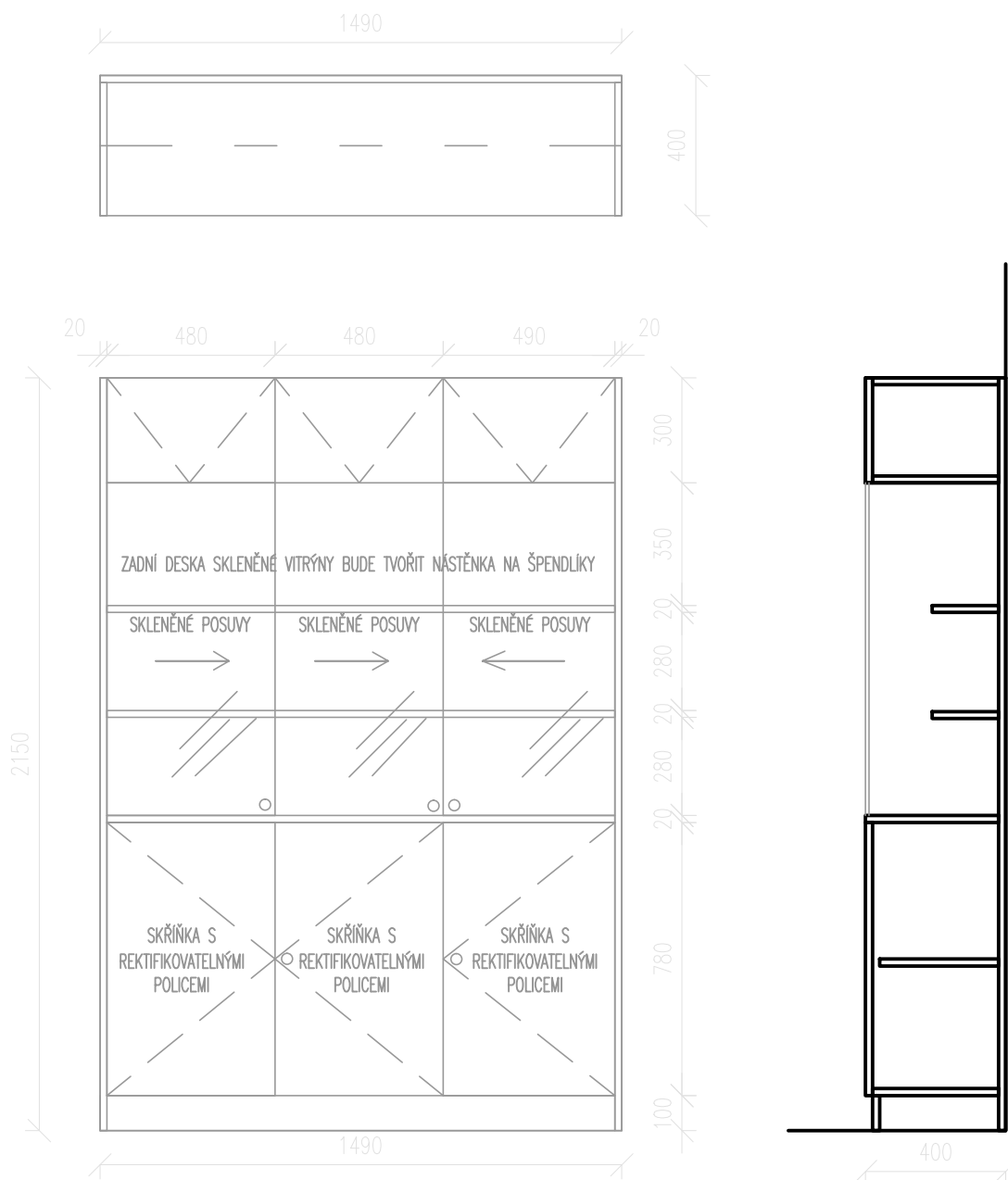
T.03

## KNIHOVNA

VELIKOST : 400x1490mm

KORPUS - DTD tl.18mm, LAMINO BÍLÉ, hluboký mat  
POLICE - DTD tl.18mm, LAMINO BÍLÉ, hluboký mat  
DVEŘE SKŘÍŇ - DTD tl.18 mm, LAMINO BÍLÉ, hluboký mat  
SOKL - DTD tl.18mm, LAMINO BÍLÉ

UZAMÝKÁNÍ DVÍŘEK A POSUVNÉ PROSKLENÉ VITRÝNY



uvedené materiály a výrobky jsou referenční, po dohodě s projektantem a odsouhlasení investorem je možná jejich změna při zachování srovnatelných (referenčních) vlastností. Všechny rozměry nutno před realizací ověřit na stavbě!!!

T

## VÝKAZ TRUHLÁŘSKÝCH PRVKŮ

OBJEKT SO 05

4/5

REVITALIZACE SPORTOVNÍHO AREÁLU LIPKY, k.ú. Zářečí u Horažďovic 641855

OZN.

POPIS VRSTEV EXT./ INT.

T.03

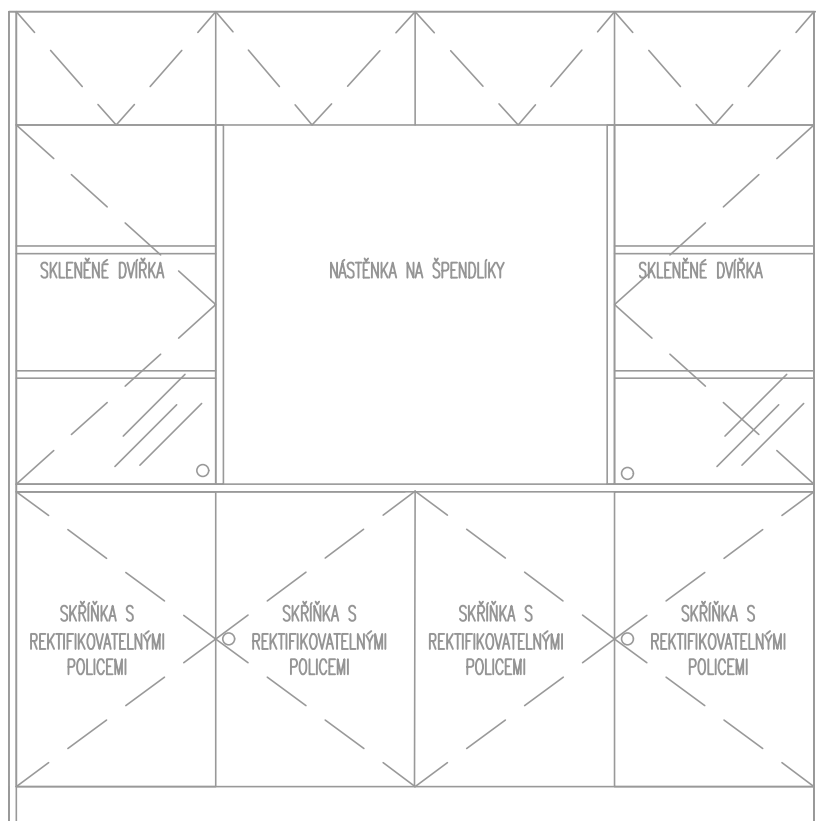
## KNIHOVNA

VELIKOST : 400x1490mm

- KORPUS – DTD tl.18mm, LAMINO BÍLÉ, hluboký mat  
POLICE – DTD tl.18mm, LAMINO BÍLÉ, hluboký mat  
DVEŘE SKŘÍŇE – DTD tl.18 mm, LAMINO BÍLÉ, hluboký mat  
SOKL – DTD tl.18mm, LAMINO BÍLÉ

UZAMÝKÁNÍ DVÍŘEK A POSUVNÉ PROSKLENÉ VITRÝNY

2150



300

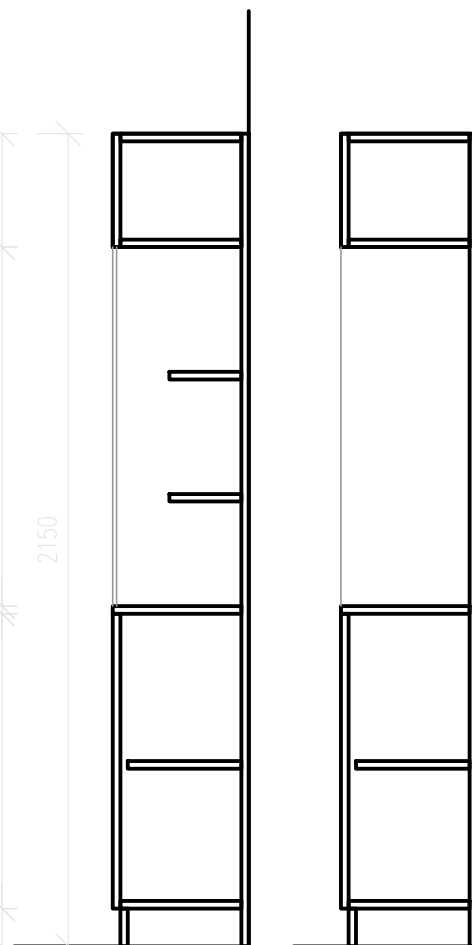
950

2150

20

780

100



uvedené materiály a výrobky jsou referenční, po dohodě s projektantem a odsouhlasení investorem je možná jejich změna při zachování srovnatelných (referenčních) vlastností. Všechny rozměry nutno před realizací ověřit na stavbě!!!

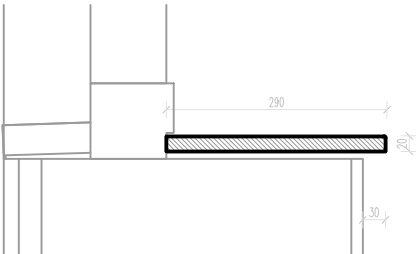
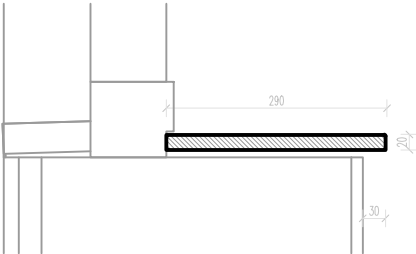
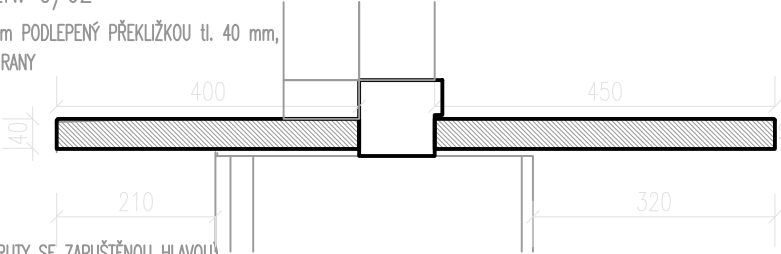
T

## VÝKAZ TRUHLÁŘSKÝCH PRVKŮ

OBJEKT SO 05

5/5

REVITALIZACE SPORTOVNÍHO AREÁLU LIPKY, k.ú. Zářečí u Horažďovic 641855

OZN.	POPIS VRSTEV EXT./ INT.
T.04	<p>PARAPET PRO OKNO 0.4</p> <p>VELIKOST OKENNÍHO OTVORU: 2400x600mm, HLOUBKA K OKNU 130 mm</p> <p>MATERIÁL: LAŤOVKA tl. 20 / 25 mm</p> <p>POVRCHOVÁ ÚPRAVA: PŘÍRODNÍ ODSŤÍN, DVOJNÁSOBNÝ MATNÝ PU LAK BEZBARVÝ</p> <p>DÝHA BUDE VYBRÁNA ARCHITEKTEM PŘED VÝROBOU NA VZORCÍCH</p> <p>PROFILACE: 160 x 20 mm</p> <p>DÉLKA DÍLCE /bm: 2400mm</p> <p>NUTNO ZAMĚŘIT!</p> 
T.05	<p>PARAPET PRO OKNO 0.5</p> <p>VELIKOST OKENNÍHO OTVORU: 2600x600mm, HLOUBKA K OKNU 130 mm</p> <p>MATERIÁL: LAŤOVKA tl. 20 / 25 mm</p> <p>POVRCHOVÁ ÚPRAVA: PŘÍRODNÍ ODSŤÍN, DVOJNÁSOBNÝ MATNÝ PU LAK BEZBARVÝ</p> <p>DÝHA BUDE VYBRÁNA ARCHITEKTEM PŘED VÝROBOU NA VZORCÍCH</p> <p>PROFILACE: 160 x 20 mm</p> <p>DÉLKA DÍLCE /bm: 2600mm</p> <p>NUTNO ZAMĚŘIT!</p> 
T.05	<p>PARAPET/PRACOVNÍ DESKA PRO OKNO OZN. 0/02</p> <p>MATERIÁL: NEREZOVÝ PLECH tl. 1,2 mm PODLEPENÝ PŘEKLIŽKOU tl. 40 mm, PLECH PŘEHNUTÝ I PŘES HRANY</p> <p>POVRCHOVÁ ÚPRAVA: NEREZ. PLECH MATNÝ</p> <p>PROFILACE: 450 x 40 mm</p> <p>DÉLKA: 2310 mm</p> <p>PARAPET PODEPŘÍT OCELOVÝMI KONZOLAMI (NA STĚNĚ SCHOVAT POD FASÁDU, ZAFRÉZOVAT DO DESKY, VRUTY SE ZAPUŠTĚNOU HLAVOU)</p> <p>NUTNÉ ZAMĚŘIT</p> 

uvedené materiály a výrobky jsou referenční, po dohodě s projektantem a odsouhlasení investorem je možná jejich změna při zachování srovnatelných (referenčních) vlastností. Všechny rozměry nutno před realizací ověřit na stavbě!!!





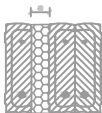

R

## TABULKA PŘEKLADŮ

1/2

OBJEKT SO 05

REVITALIZACE SPORTOVNÍHO AREÁLU LIPKY, k.ú. Zářečí u Horažďovic 641855

OZN.	POPIS PŘEKLADU	PROFIL DÉLKA (mm)	MNOŽSTVÍ	POZNÁMKA
R.01	<p>PŘEKLAD Z 2x IPE 140 VLOŽENÁ DÉLKA PRVKŮ: 2800mm SVĚTLOST OTVORU: 2500 ULOŽENÍ: min 150mm TLOUŠŤKA ZDI: 300mm OCELOVÉ NOSNÍKY BUDOU SOUČÁSTÍ ŽELEZOBETONOVÉHO VĚNCE</p> 	IPE 140 2800mm	2	2xIPE PRO KAŽDÝ OTVOR V MÍSTNOSTI 1.02
R.02	<p>PŘEKLAD Z 2x IPE 180 VLOŽENÁ DÉLKA PRVKŮ: 4555mm SVĚTLOST OTVORU: 4255mm ULOŽENÍ: min 150mm TLOUŠŤKA ZDI: 300mm OCELOVÉ NOSNÍKY BUDOU SOUČÁSTÍ ŽELEZOBETONOVÉHO VĚNCE</p> 	IPE 180 4555mm	1	2xIPE PRO OTVOR V MÍSTNOSTI 1.01
R.03	<p>PŘEKLAD Z 2x IPE 140 VLOŽENÁ DÉLKA PRVKŮ: 2700mm SVĚTLOST OTVORU: 2400mm ULOŽENÍ: min 150mm TLOUŠŤKA ZDI: 300mm OCELOVÉ NOSNÍKY BUDOU SOUČÁSTÍ ŽELEZOBETONOVÉHO VĚNCE</p> 	IPE 140 2700mm	1	2xIPE PRO OTVOR V MÍSTNOSTI 1.11
R.04	<p>PŘEKLAD Z 2x IPE 140 VLOŽENÁ DÉLKA PRVKŮ: 2900mm SVĚTLOST OTVORU: 2600mm ULOŽENÍ: min 150mm TLOUŠŤKA ZDI: 300mm OCELOVÉ NOSNÍKY BUDOU SOUČÁSTÍ ŽELEZOBETONOVÉHO VĚNCE</p> 	IPE 140 2900mm	1	2xIPE PRO OTVOR V MÍSTNOSTI 1.08
R.05	<p>PŘEKLAD Z KP VLOŽENÁ DÉLKA PRVKŮ: 2250mm SVĚTLOST OTVORU: 1700mm ULOŽENÍ: 200mm TLOUŠŤKA ZDI: 255mm</p> 	KP 2250mm	1	
R.05	<p>PŘEKLAD Z KP VLOŽENÁ DÉLKA PRVKŮ: 1000mm SVĚTLOST OTVORU: 900mm ULOŽENÍ: 125mm TLOUŠŤKA ZDI: 295mm</p> 	KP 1000mm	1	

uvedené materiály a výrobky jsou referenční, po dohodě s projektantem a odsouhlasení investorem je možná jejich změna při zachování srovnatelných (referenčních) vlastností. Všechny rozměry nutno před realizací ověřit na stavbě!!!



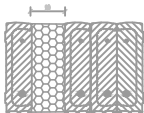



R

## TABULKA PŘEKLADŮ

2/2

OBJEKT SO 05

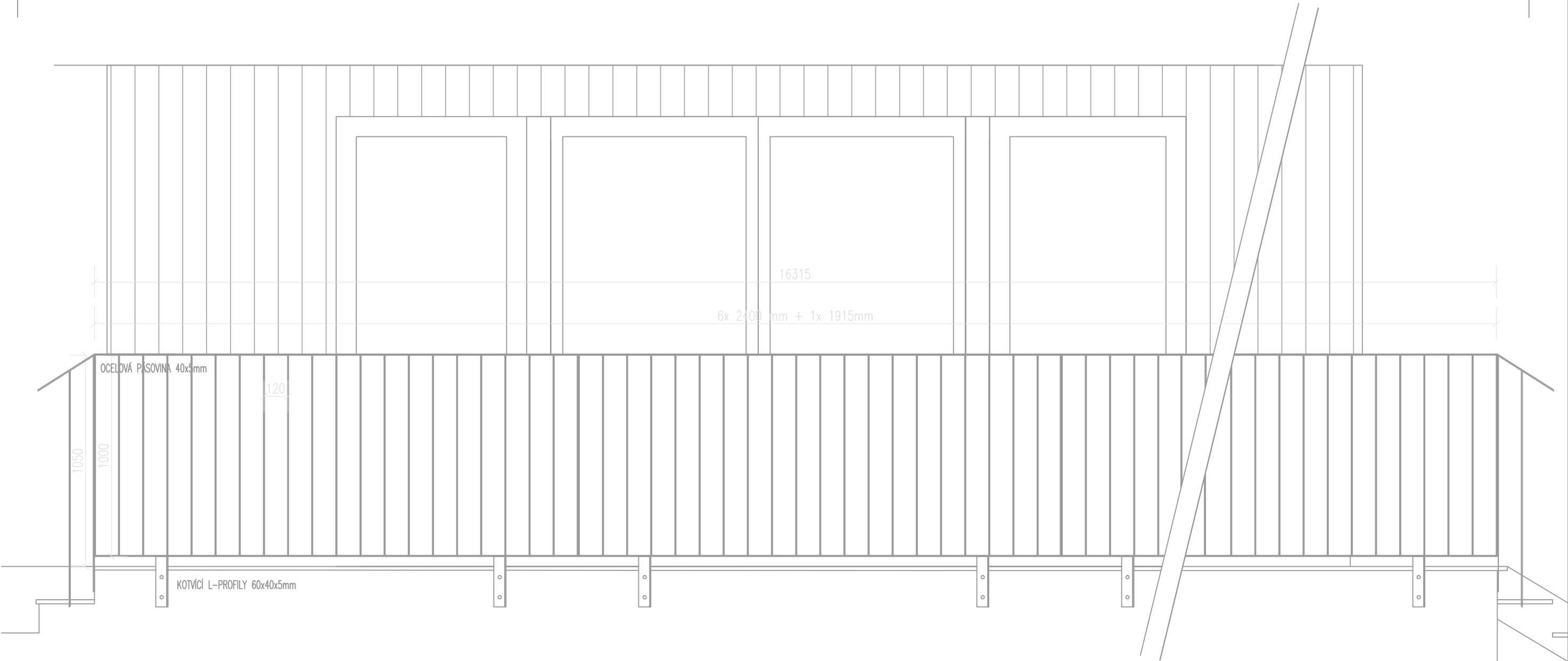
REVITALIZACE SPORTOVNÍHO AREÁLU LIPKY, k.ú. Zářečí u Horažďovic 641855

OZN.	POPIS PŘEKLADU	PROFIL DÉLKA (mm)	MNOŽSTVÍ	POZNÁMKA
R.07	<p>PŘEKLAD Z KP VLOŽENÁ DÉLKA PRVKŮ: 1500mm SVĚTLOST OTVORU: 1200mm ULOŽENÍ: 125mm TLOUŠŤKA ZDI: 365mm</p> 	KP 1500mm	2	
R.08	<p>PŘEKLAD Z KP VLOŽENÁ DÉLKA PRVKŮ: 1250mm SVĚTLOST OTVORU: 900mm ULOŽENÍ: 125mm TLOUŠŤKA ZDI: 190mm</p> 	KP 1250mm	3	
R.09	<p>PŘEKLAD Z KP VLOŽENÁ DÉLKA PRVKŮ: 1250mm SVĚTLOST OTVORU: 1200mm ULOŽENÍ: 125mm TLOUŠŤKA ZDI: 120mm</p> 	KP 1250mm	1	
R.10	<p>PŘEKLAD Z KP VLOŽENÁ DÉLKA PRVKŮ: 1250mm SVĚTLOST OTVORU: 950mm ULOŽENÍ: 125mm TLOUŠŤKA ZDI: 120mm</p> 	KP 1250mm	1	

uvedené materiály a výrobky jsou referenční, po dohodě s projektantem a odsouhlasení investorem je možná jejich změna při zachování srovnatelných (referenčních) vlastností. Všechny rozměry nutno před realizací ověřit na stavbě!!!

OZN.	POPIS VRSTEV ( i / e )	KS
<div><div><div>Z1</div><div>05</div></div></div>	<div><p>OCELOVÉ ZÁBRADLÍ</p><p>MATERIÁL: OCELOVÉ PROFILY A PÁSOVINY VYRÁBĚNÝ VÁLCOVÁNÍM ZA TEPLA</p><p>RÁM ZÁBRADLÍ VÝPLŇOVÁ PÁSOVINA JSOU TVOŘENY Z OCELOVÉ PÁSOVINY 40x5mm, KOTVÍCÍ DÍL JE Z L-PROFILU 60x40x5mm</p><p>ZÁBRADLÍ JE KOTVENO DO TERASY ŠROUBOVÝMI SPOJI PŘES OTVORY Z BOČNÍ STRANY TERASY DO L-PROFILU NA PLOCHU ŠÍŘKY 60mm, PRO ZAJIŠTĚNÍ TUHOSTI JSOU JEDNOTLIVÉ DÍLY MEZI SEBOU PROPOJENY, MEZERA MEZI ZÁBRADLÍM A HRANOU TERASY JE 30mm</p><p>POVRCHOVÁ ÚPRAVA LAK RAL 7016</p><p>! NUTNÉ OVĚŘIT ROZMĚRY NA STAVBĚ ! VÝKRES NENAHAZUJE VÝROBNÍ DOKUMENTACI, MOŽNÁ ÚPRAVA DLE VÝROBNÍCH POSTUPŮ ZÁMEČNÍKA, NUTNÉ ZACHOVAT VZHLED A PRINCIP NÁVRHU !</p></div> <div></div>	1
<div><div><div>Z2</div><div>05</div></div></div>	<div><p>OCELOVÉ ZÁBRADLÍ</p><p>MATERIÁL: OCELOVÉ PROFILY A PÁSOVINY VYRÁBĚNÝ VÁLCOVÁNÍM ZA TEPLA</p><p>ZÁBRADLÍ JE TVOŘENO Z KUSOVÝCH DÍLCŮ O DÉLCE 2400mm = 20 x 120 mm. KRAJOVÉ DÍLCE JSOU ATYPICKÉ.</p><p>RÁM ZÁBRADLÍ VÝPLŇOVÁ PÁSOVINA JSOU TVOŘENY Z OCELOVÉ PÁSOVINY 40x5mm, KOTVÍCÍ DÍL JE Z L-PROFILU 60x40x5mm</p><p>ZÁBRADLÍ JE KOTVENO DO TERASY ŠROUBOVÝMI SPOJI PŘES OTVORY Z BOČNÍ STRANY TERASY DO L-PROFILU NA PLOCHU ŠÍŘKY 60mm, PRO ZAJIŠTĚNÍ TUHOSTI JSOU JEDNOTLIVÉ DÍLY MEZI SEBOU PROPOJENY, MEZERA MEZI ZÁBRADLÍM A HRANOU TERASY JE 30mm</p><p>POVRCHOVÁ ÚPRAVA LAK RAL 7016</p><p>! NUTNÉ OVĚŘIT ROZMĚRY NA STAVBĚ ! VÝKRES NENAHAZUJE VÝROBNÍ DOKUMENTACI, MOŽNÁ ÚPRAVA DLE VÝROBNÍCH POSTUPŮ ZÁMEČNÍKA, NUTNÉ ZACHOVAT VZHLED A PRINCIP NÁVRHU !</p></div> <div></div>	1

OZN.	POPIS VRSTEV ( i / e )	KS
<div><div>Z3</div><div>05</div></div>	<p>OCELOVÉ ZÁBRADLÍ</p> <p>MATERIÁL: OCELOVÉ PROFILY A PÁSOVINY VYRÁBĚNÝ VÁLCOVÁNÍM ZA TEPLA</p> <p>ZÁBRADLÍ JE TVOŘENO Z KUSOVÝCH DÍLCŮ O DÉLCE 2400mm = 20 x 120 mm. KRAJOVÉ DÍLCE JSOU ATYPICKÉ.</p> <p>RÁM ZÁBRADLÍ VÝPLŇOVÁ PÁSOVINA JSOU TVOŘENY Z OCELOVÉ PÁSOVINY 40x5mm, KOTVÍCÍ DÍL JE Z L-PROFILU 60x40x5mm</p> <p>ZÁBRADLÍ JE KOTVENO DO TERASY ŠROUBOVÝMI SPOJI PŘES OTVORY Z BOČNÍ STRANY TERASY DO L-PROFILU NA PLOCHU ŠÍŘKY 60mm, PRO ZAJIŠTĚNÍ TUHOSTI JSOU JEDNOTLIVÉ DÍLY MEZI SEBOU PROPOJENY, MEZERA MEZI ZÁBRADLÍM A HRANOU TERASY JE 30mm</p> <p>POVRCHOVÁ ÚPRAVA LAK RAL 7016</p> <p>! NUTNÉ OVĚŘIT ROZMĚRY NA STAVBĚ ! VÝKRES NENAHAZUJE VÝROBNÍ DOKUMENTACI, MOŽNÁ ÚPRAVA DLE VÝROBNÍCH POSTUPŮ ZÁMEČNÍKA, NUTNÉ ZACHOVAT VZHLED A PRINCIP NÁVRHU !</p>	1



OZN.

Z4  
05

OCELOVÉ ZÁBRADLÍ ÚZKÉHO SCHODIŠTĚ

MATERIÁL: OCELOVÉ PROFILY A PÁSOVINY VYRÁBĚNÝ VÁLCOVÁNÍM ZA TEPLA

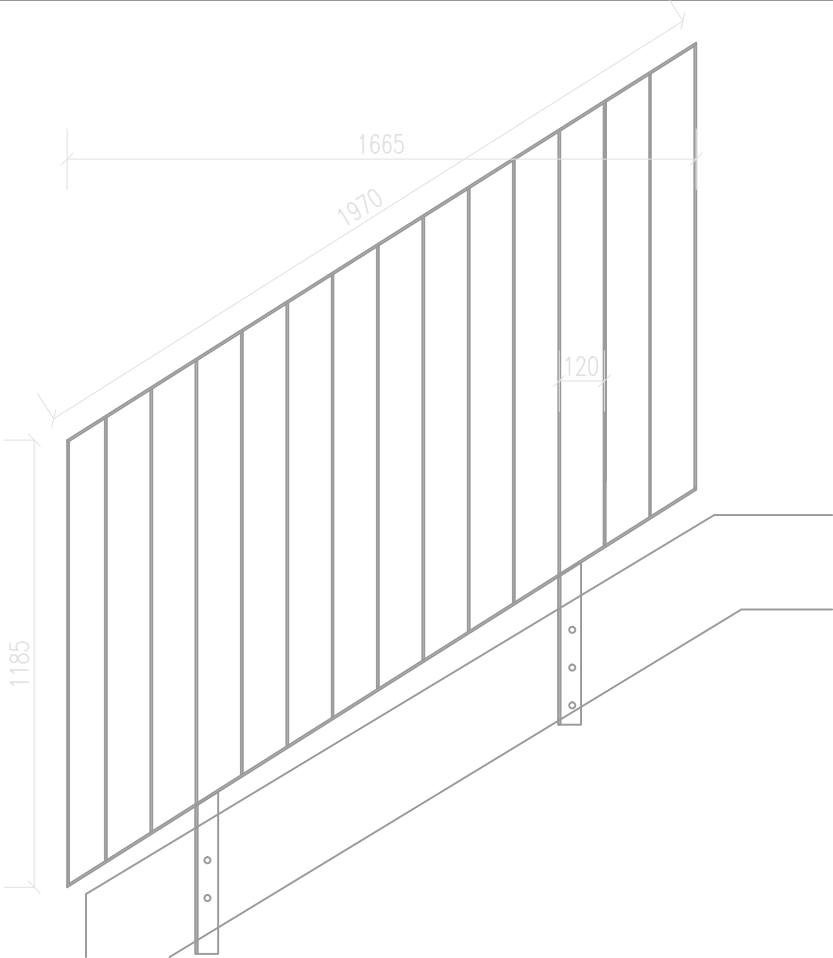
ZÁBRADLÍ JE TVOŘENO Z KUSOVÝCH DÍLCŮ

RÁM ZÁBRADLÍ VÝPLŇOVÁ PÁSOVINA JSOU TVOŘENY Z OCELOVÉ PÁSOVINY 40x5mm, KOTVÍCÍ DÍL JE Z L–PROFILU 60x40x5mm

ZÁBRADLÍ JE KOTVENO DO TERASY ŠROUBOVÝMI SPOJI PŘES OTVORY Z BOČNÍ STRANY TERASY DO L–PROFILU NA PLOCHU ŠÍŘKY 60mm, PRO ZAJIŠTĚNÍ TUHOSTI JSOU JEDNOTLIVÉ DÍLY MEZI SEBOU PROPOJENY, MEZERA MEZI ZÁBRADLÍM A HRANOU TERASY JE 30mm

POVRCHOVÁ ÚPRAVA LAK RAL 7016

! NUTNÉ OVĚŘIT ROZMĚRY NA STAVBĚ ! VÝKRES NENAHAZUJE VÝROBNÍ DOKUMENTACI, MOŽNÁ ÚPRAVA DLE VÝROBNÍCH POSTUPŮ ZÁMEČNÍKA, NUTNÉ ZACHOVAT VZHLED A PRINCIP NÁVRHU !



KS

1

Z5  
05

OCELOVÉ ZÁBRADLÍ ŠIROKÉHO SCHODIŠTĚ – OBĚ STRANY SCHODIŠTĚ V NÁVAZNOSTI NA ZÁBRADLÍ TERASY

MATERIÁL: OCELOVÉ PROFILY A PÁSOVINY VYRÁBĚNÝ VÁLCOVÁNÍM ZA TEPLA

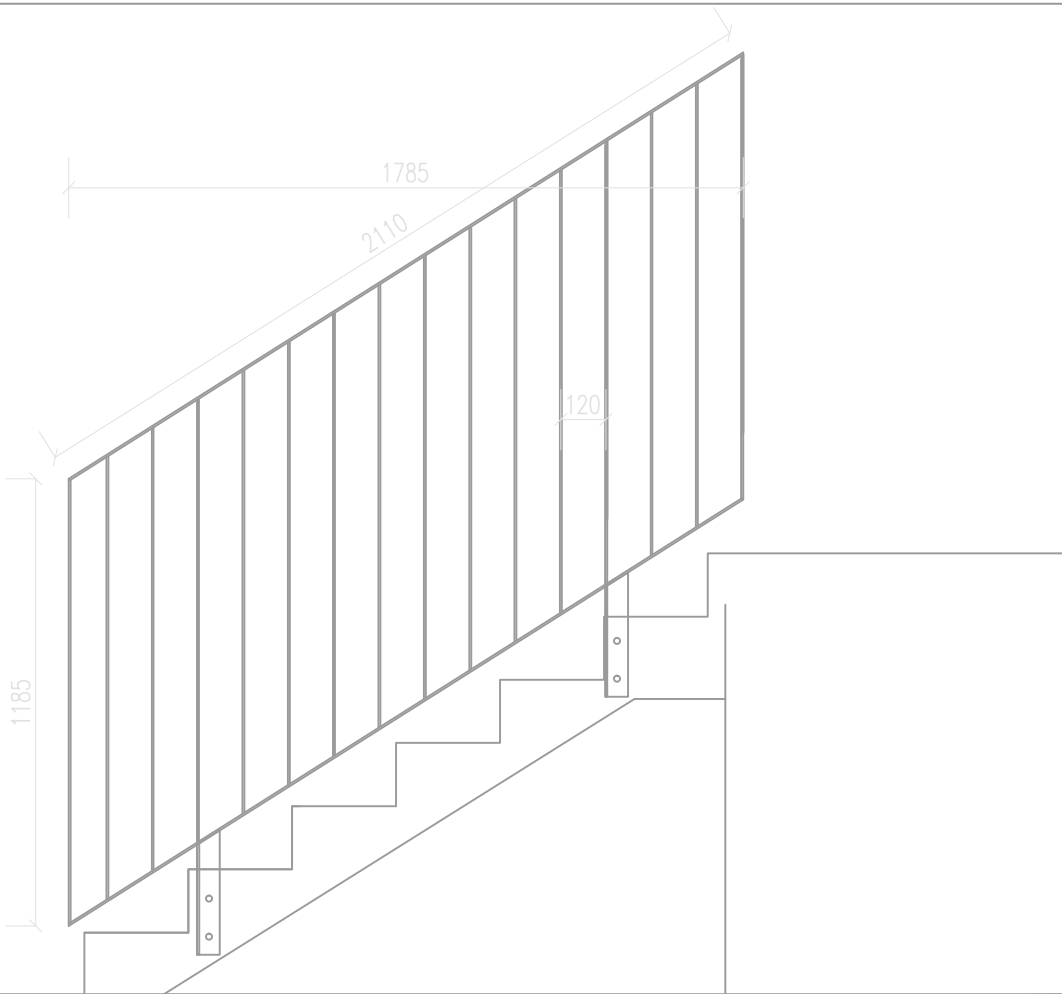
ZÁBRADLÍ JE TVOŘENO Z KUSOVÝCH DÍLCŮ O DÉLCE 2400mm = 20 x 120 mm.

RÁM ZÁBRADLÍ VÝPLŇOVÁ PÁSOVINA JSOU TVOŘENY Z OCELOVÉ PÁSOVINY 40x5mm, KOTVÍCÍ DÍL JE Z L–PROFILU 60x40x5mm

ZÁBRADLÍ JE KOTVENO DO TERASY ŠROUBOVÝMI SPOJI PŘES OTVORY Z BOČNÍ STRANY TERASY DO L–PROFILU NA PLOCHU ŠÍŘKY 60mm, PRO ZAJIŠTĚNÍ TUHOSTI JSOU JEDNOTLIVÉ DÍLY MEZI SEBOU PROPOJENY, MEZERA MEZI ZÁBRADLÍM A HRANOU TERASY JE 30mm

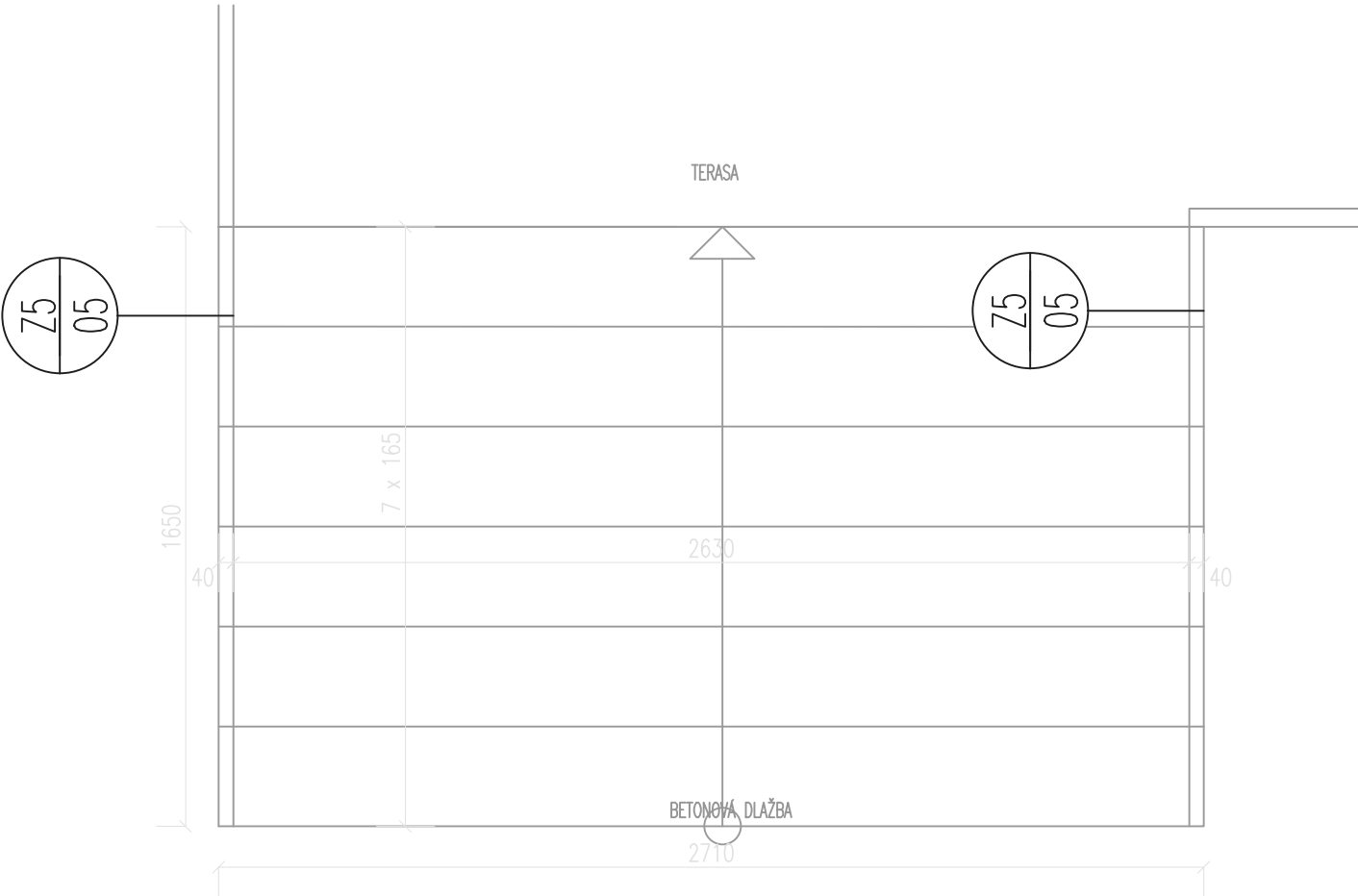
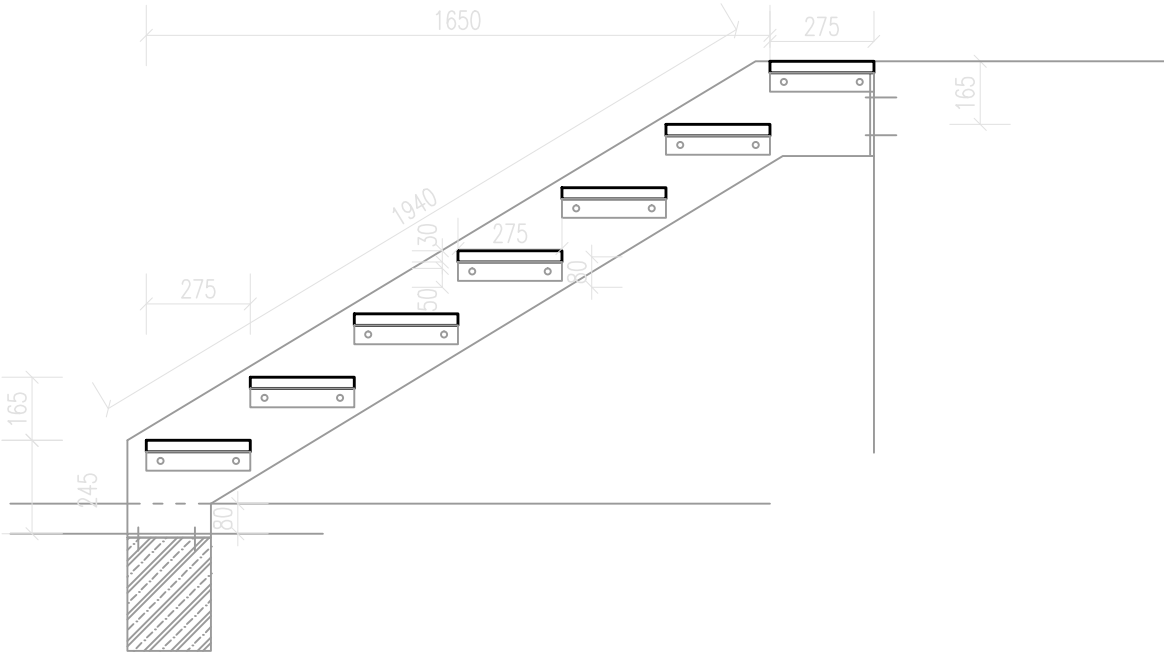
POVRCHOVÁ ÚPRAVA LAK RAL 7016

! NUTNÉ OVĚŘIT ROZMĚRY NA STAVBĚ ! VÝKRES NENAHAZUJE VÝROBNÍ DOKUMENTACI, MOŽNÁ ÚPRAVA DLE VÝROBNÍCH POSTUPŮ ZÁMEČNÍKA, NUTNÉ ZACHOVAT VZHLED A PRINCIP NÁVRHU !



2

OZN.	POPIS	KS
<div><div><div>Z6</div><div>05</div></div></div>	<div><p>OCELOVÉ SCHODIŠTĚ</p><p>MATERIÁL: BOČNICE – OCELOVÁ PÁSOVINA VYRÁBĚNA VÁLCOVÁNÍM ZA TEPLA, SCHODIŠŤOVÉ STUPNĚ Z POROROŠTU</p><p>SCHODIŠŤOVÉ STUPNĚ JSOU KOTVENY Z VNITŘNÍ STRANY BOČNICE</p><p>SCHODIŠTĚ JE KOTVENO DO ŽELEZOBETONOVÉHO ZÁKLADU A DO BOKU TERASY, POSLEDNÍ SCHOD MUSÍ BÝT V JEDNÉ ROVINĚ S POCHOZÍ PLOCHOU TERASY ZÁBRADLÍ JE KOTVENO DO VNĚJŠÍ STRANY BOČNICE SCHODIŠTĚ ŠROUBOVÝMI SPOJI, MEZERA MEZI ZÁBRADLÍM A HRANOU SCHODIŠTĚ JE 30mm</p><p>POVRCHOVÁ ÚPRAVA BOČNICE LAK RAL 7016, SCHODIŠŤOVÉ STUPNĚ – POZINKOVANÝ POROROŠT</p><p>ZÁKLAD SCHODIŠTĚ JE ULOŽEN 0 80mm NÍŽE NEŽ TERÉN A BUDE ZAKRYT BETONOVOU DLAŽBOU</p><p>! NUTNÉ OVĚŘIT ROZMĚRY NA STAVBĚ ! VÝKRES NENAHRAZUJE VÝROBNÍ DOKUMENTACI, MOŽNÁ ÚPRAVA DLE VÝROBNÍCH POSTUPŮ ZÁMEČNÍKA, NUTNÉ ZACHOVAT VZHLED A PRINCIP NÁVRHU !</p></div>	1

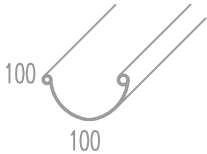
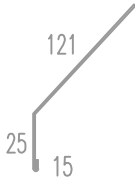

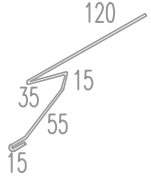


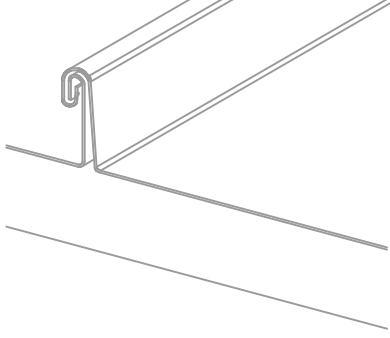


K

## KLEMPÍŘSKÉ PRVKY

TLOUŠŤKA

OBJEKT SO 05

OZN.	SCHEMA	ROZMĚR (mm)	POPIS	KS	CELKEM DL.
01			OKAPNÍ ŽLAB - KULATÝ 100x100mm S PŘÍSLUŠENSTVÍM - KOTVÍCÍ HÁKY KOTVENY DO PŘÍHRADOVÝCH NOSNÍKŮ DO VYTVOŘENÝCH ZÁHLUBNÍCH  MATERIÁL: BARVENÝ POZINKOVANÝ PLECH (POLYURETANOVÝ LAK 25μ) tl. PLECHU 0,8mm BARVA POVRCHU - ANTRACITOVÁ, SHODNÁ S BARVOU STŘEŠNÍ KRYTINY,	DĚLKA OKAPU - 2x 19,6 = 39,2 m	39,2 bm
02			LEMOVKA POD FÓLII, U OKAPOVÉ HRANY DOMU POD POJISTNOU HYDROIZOLACI  MATERIÁL: BARVENÝ PLECH (POLYURETANOVÝ LAK 25μ) tl. PLECHU 0,8mm BARVA ANTRACITOVÁ KOTVIT PŘITLUČENÍM NA DŘEVĚNÉ STŘEŠNÍ NOSNÍKY, POJISTNOU HYDROIZOLACI UMÍSTIT NA HÁKY OKAPU, POD HYDROIZOLACI  SYSTÉMOVÝ PRVEK OD VÝROBCE STŘECHY KOTVENÍ DLE TECHNOLOGICKÉHO LISTU VÝROBCE OSAZENÍ DLE DETAILU	DĚLKA DOMU - 2x 19,6 = 39,2 m	39,2 bm
03			VĚTRACÍ MŘÍŽKA U OKAPU  MATERIÁL: BARVENÝ POZINKOVANÝ DĚROVANÝ PLECH (POLYURETANOVÝ LAK 25μ) tl. PLECHU 0,5mm BARVA POVRCHU - BARVA RAL antracit KOTVENO DO DŘEVĚNÝCH HRANOLŮ  SYSTÉMOVÝ PRVEK OD VÝROBCE STŘECHY KOTVENÍ DLE TECHNOLOGICKÉHO LISTU VÝROBCE OSAZENÍ DLE DETAILU	DĚLKA DOMU - 2x 19,6 = 39,2 m	39,2 bm
04			OKAPOVÉ LEMOVÁNÍ POD PLECHOVOU KRYTINU  MATERIÁL: BARVENÝ PLECH (POLYURETANOVÝ LAK 25μ) tl. PLECHU 0,8mm BARVA ČERNÁ (alt. ČERNÝ PLAST) KOTVIT PŘITLUČENÍM NA PRKENNÝ ZÁKLOP, NAD ODVĚTRÁVACÍ MEZEROU, PLECHOVOU KRYTINU UMÍSTIT NA VRCHNÍ ČÁST OKAPOVÉHO LEMOVÁNÍ  SYSTÉMOVÝ PRVEK OD VÝROBCE STŘECHY KOTVENÍ DLE TECHNOLOGICKÉHO LISTU VÝROBCE OSAZENÍ DLE DETAILU	DĚLKA DOMU - 2x 19,6 = 39,2 m	39,2 bm
05			VĚTRACÍ MŘÍŽKA POD STŘECHOU  MATERIÁL: BARVENÝ POZINKOVANÝ DĚROVANÝ PLECH (POLYURETANOVÝ LAK 25μ) tl. PLECHU 0,5mm BARVA POVRCHU - BARVA RAL antracit KOTVENO DO DŘEVĚNÝCH HRANOLŮ  SYSTÉMOVÝ PRVEK OD VÝROBCE STŘECHY KOTVENÍ DLE TECHNOLOGICKÉHO LISTU VÝROBCE OSAZENÍ DLE DETAILU	DĚLKA DOMU - 2x 19,6 = 39,2 m	39,2 bm
05			DRÁŽKOVANÁ FALCOVANÁ KRYTINA PLECHOVÁ STŘEŠNÍ ŠABLONA SE VZHLEDEM FALCOVANÉ KRYTINY KOTVENÍ DLE TECHNOLOGICKÉHO LISTU VÝROBCE NA DVOJITOU STOJATOU DRÁŽKU POLOŽENO NA ZÁKLOP Z PRKEN 	PLOCHA STŘECHY - 2x 19,6x4,8 = 188,20m <sup>2</sup>	188,20m <sup>2</sup>

uvedené materiály a výrobky jsou referenční, po dohodě s projektantem a odsouhlasení investorem je možná jejich změna při zachování srovnatelných (referenčních) vlastností. Všechny rozměry nutno před realizací ověřit na stavbě!!!

K

## KLEMPÍŘSKÉ PRVKY

TLOUŠŤKA

OBJEKT SO 05

OZN.	SCHEMA	ROZMĚR (mm)	POPIS	KS	CELKEM DL.
07			VĚTRACÍ MŘÍŽKA POD HŘEBENÁČEM SYSTÉMOVÝ PRVEK OD VÝROBCE STŘECHY KOTVENÍ DLE TECHNOLOGICKÉHO LISTU VÝROBCE OSAZENÍ DLE DETAILU	DÉLKA DOMU - 2x 19,6 = 39,2 m	39,2 bm
08			HŘEBENÁČ, SPOJENÝ S VĚTRACÍ MŘÍŽKOU SYSTÉMOVÝ PRVEK OD VÝROBCE STŘECHY KOTVENÍ DLE TECHNOLOGICKÉHO LISTU VÝROBCE OSAZENÍ DLE DETAILU	HŘEBEN 19,6m	19,6 bm
09			PLECHOVÉ LEMOVÁNÍ OKRAJE ŠTÍTU STŘECHY MATERIÁL: BARVENÝ POZINKOVANÝ PLECH (POLYURETANOVÝ LAK 25μ) TL. PLECHU 0,8mm BARVA POVRCHU - ANTRACITOVÁ, SHODNÁ S BARVOU STŘEŠNÍ KRYTINY, ODSOUHLASENO PO DOHODĚ S PROJEKTANTEM NA VZORCÍCH  ALTERNATIVNĚ SYSTÉMOVÝ PRVEK VÝROBCE STŘECHY, PODOBNÉ ROZMĚRY, KOTVENÍ DLE TECHNOLOGICKÉHO LISTU VÝROBCE	ŠTÍT 4x4,80m	19,20 bm
10			VĚTRACÍ MŘÍŽKA VE ŠTÍTU STŘECHY MATERIÁL: BARVENÝ POZINKOVANÝ DĚROVANÝ PLECH (POLYURETANOVÝ LAK 25μ) TL. PLECHU 0,5mm BARVA POVRCHU - BARVA RAL antracit KOTVENO DO DŘEVĚNÝCH HRANOLŮ  SYSTÉMOVÝ PRVEK OD VÝROBCE STŘECHY KOTVENÍ DLE TECHNOLOGICKÉHO LISTU VÝROBCE OSAZENÍ DLE DETAILU	ŠTÍT 4x4,80m	19,20 bm
11			OKAPNÍČKA OKAPOVÉ HRANY NADPRAŽÍ OKNA MATERIÁL: BARVENÝ POZINKOVANÝ PLECH (POLYURETANOVÝ LAK 25μ) TL. PLECHU 0,8mm BARVA POVRCHU - ANTRACITOVÁ, SHODNÁ S BARVOU STŘEŠNÍ KRYTINY, ODSOUHLASENO PO DOHODĚ S PROJEKTANTEM NA VZORCÍCH PŘED VÝROBOU A ODSOUHLASENO NA REFERENČNÍCH VZORCÍCH KOTVIT VRUTY DO KROKVÍ NEBO KONTRALATÍ, POJISTNOU HYDROIZOLACI KOTVIT NA VRCHNÍ ČÁST OKAPNICE	OKNA ŠÍŘKY: 2,5m, 2,5m, 4,25m, 2,4m a 2,6m	14,25 bm
12			VĚTRACÍ MŘÍŽKA NAD OKNY MATERIÁL: BARVENÝ POZINKOVANÝ DĚROVANÝ PLECH (POLYURETANOVÝ LAK 25μ) TL. PLECHU 0,5mm BARVA POVRCHU - BARVA RAL antracit KOTVENO DO DŘEVĚNÝCH HRANOLŮ  SYSTÉMOVÝ PRVEK OD VÝROBCE STŘECHY KOTVENÍ DLE TECHNOLOGICKÉHO LISTU VÝROBCE OSAZENÍ DLE DETAILU	OKNA ŠÍŘKY: 2,5m, 2,5m, 4,25m, 2,4m a 2,6m	14,25 bm
13			OPLECHOVÁNÍ VNĚJŠÍHO OKENNÍHO PARAPETU MATERIÁL: BARVENÝ POZINKOVANÝ PLECH (POLYURETANOVÝ LAK 25μ) TL. PLECHU 0,8mm BARVA POVRCHU - V BARVĚ OKNA PŘED VÝROBOU A ODSOUHLASENO NA REFERENČNÍCH VZORCÍCH KOTVIT PŘÍPONKAMI A ZAVLÉKNOUT POD RÁM OKNA	OKNA ŠÍŘKY: 2,4m a 2,6m	5 bm





uvedené materiály a výrobky jsou referenční, po dohodě s projektantem a odsouhlasení investorem je možná jejich změna při zachování srovnatelných (referenčních) vlastností. Všechny rozměry nutno před realizací ověřit na stavbě!!!

K

## KLEMPÍŘSKÉ PRVKY

TLOUŠŤKA

OBJEKT SO 05

OZN.	SCHEMA	ROZMĚR (mm)	POPIS	KS	CELKEM DL.
14			VĚTRACÍ MŘÍŽKA POD PARAPETEM  MATERIÁL: BARVENÝ POZINKOVANÝ DĚROVANÝ PLECH (POLYURETANOVÝ LAK 25μ) tl. PLECHU 0,5mm BARVA POVRCHU - BARVA RAL antracit KOTVENO DO DŘEVĚNÝCH HRANOLŮ	OKNA ŠÍŘKY: 2,4m a 2,6m	5 bm
15			VĚTRACÍ MŘÍŽKA U SOKLU  MATERIÁL: BARVENÝ POZINKOVANÝ DĚROVANÝ PLECH (POLYURETANOVÝ LAK 25μ) tl. PLECHU 0,5mm BARVA POVRCHU - BARVA RAL antracit KOTVENO DO DŘEVĚNÝCH HRANOLŮ	OBVOD DOMU 2x 19,6 + 2x 8,4 = 56 m	56 bm
16			OKAPNÍČKA U NÁVAZNOSTI NA SOKL  MATERIÁL: BARVENÝ POZINKOVANÝ PLECH (POLYURETANOVÝ LAK 25μ) tl. PLECHU 0,8mm BARVA POVRCHU - ANTRACITOVÁ, SHODNÁ S BARVOU STŘEŠNÍ KRYTINY, ODSOUHLESENO PO DOHODĚ S PROJEKTANTEM NA VZORCÍCH PŘED VÝROBOU A ODSOUHLESENO NA REFERENČNÍCH VZORCÍCH KOTVIT VRUTY DO KROKVÍ NEBO KONTRALATÍ, POJISTNOU HYDROIZOLACI KOTVIT NA VRCHNÍ ČÁST OKAPNICE	OBVOD DOMU 2x 19,6 + 2x 8,4 = 56 m	56 bm
17			KULATÁ SVODOVÁ ROURA 475mm, VČETNĚ PŘÍSLUŠENSTVÍ  MATERIÁL: BARVENÝ POZINKOVANÝ PLECH (POLYURETANOVÝ LAK 25μ) tl. PLECHU 0,6mm BARVA POVRCHU - BARVA RAL, ANTRACIT	4x SVOD - 3,9m	15,6 bm

uvedené materiály a výrobky jsou referenční, po dohodě s projektantem a odsouhlasení investorem je možná jejich změna při zachování srovnatelných (referenčních) vlastností. Všechny rozměry nutno před realizací ověřit na stavbě!!!



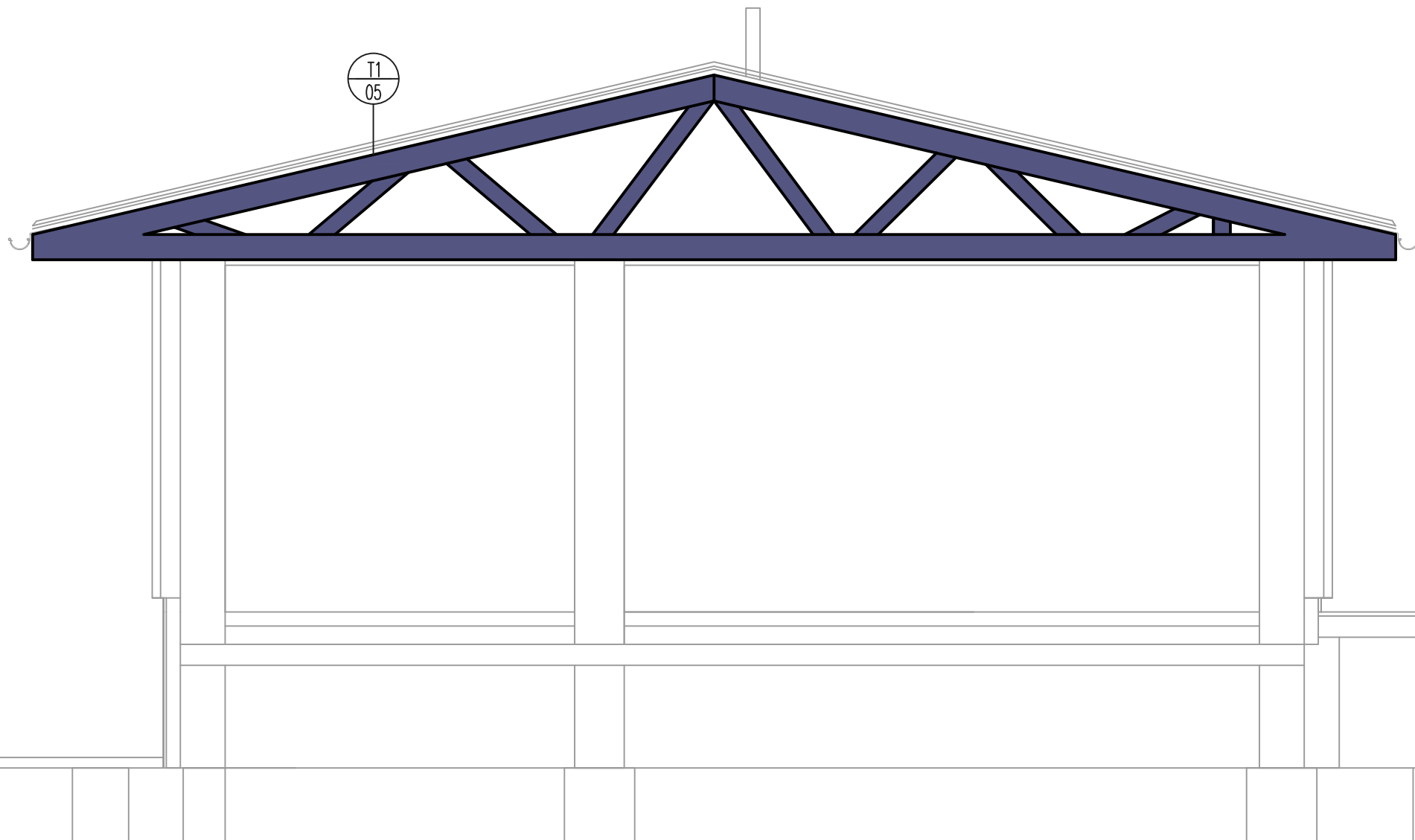
T

# TESAŘSKÉ PRVKY

REVITALIZACE SPORTOVNÍHO AREÁLU LIPKY, k.ú. Zářečí u Horažďovic 641855

OBJEKT SO 05

SCHEMA



T

## TESAŘSKÉ PRVKY

OBJEKT SO 05

REVITALIZACE SPORTOVNÍHO AREÁLU LIPKY, k.ú. Zářečí u Horažďovic 641855

OZN.

POPIS SCHEMA

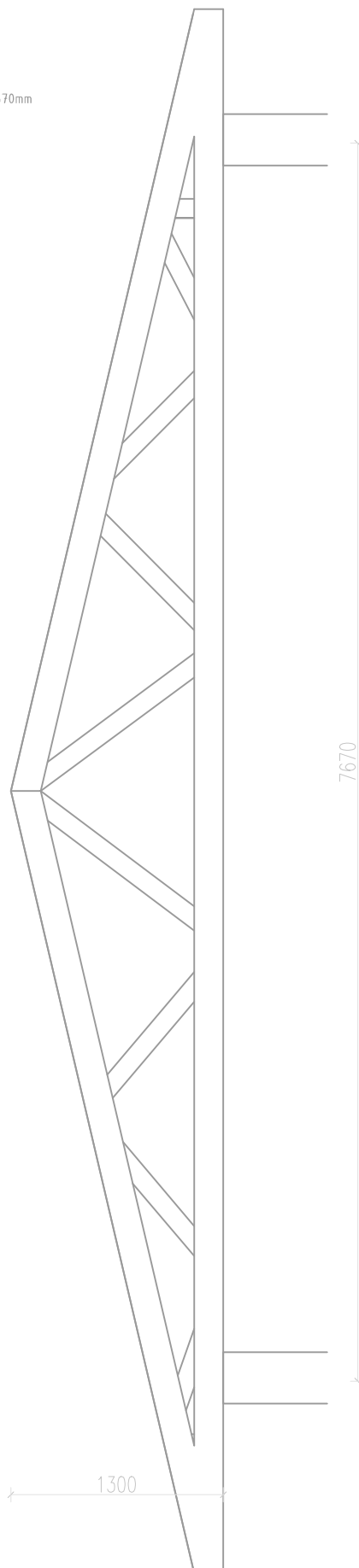
KS

T1  
05

DŘEVĚNÝ PŘÍHRADOVÝ SBÍJENÝ VAZNÍK  
LAMELOVÉ DŘEVO TŘÍDY GL 24h  
KVH

ULOŽEN NA ŽELEZOBETONOVÝ VĚNEC, OSOVÁ VZDÁLENOST VĚNCŮ – 7 670mm

NÁVRH VAZNÍKŮ BUDE PŘEDMĚTEM DODAVATELE


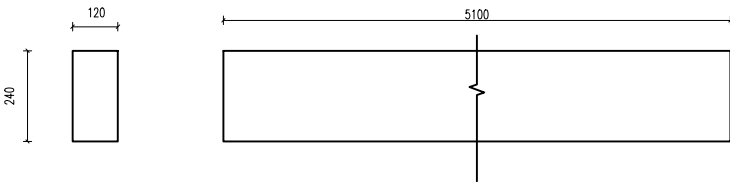








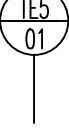



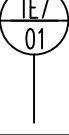





á 1000mm

T

## TESAŘSKÉ PRVKY

REVITALIZACE SPORTOVNÍHO AREÁLU LIPKY, k.ú. Zářečí u Horažďovic 641855

OZN.	POPIS SCHEMA	KS
	VAZNICE 80/160 LAMELOVÉ DŘEVO TŘÍDY GL 24h KVH POHLEDOVÁ KVALITA - Si 	4 ks
	VAZNICE 80/160 LAMELOVÉ DŘEVO TŘÍDY GL 24h KVH POHLEDOVÁ KVALITA - Si 	1 ks
	VAZNICE 80/160 LAMELOVÉ DŘEVO TŘÍDY GL 24h KVH POHLEDOVÁ KVALITA - Si 	8 ks
	VAZNICE 80/160 LAMELOVÉ DŘEVO TŘÍDY GL 24h KVH POHLEDOVÁ KVALITA - Si 	8 ks
	VAZNICE 80/160 LAMELOVÉ DŘEVO TŘÍDY GL 24h KVH POHLEDOVÁ KVALITA - Si 	6 ks
	VAZNICE 80/160 LAMELOVÉ DŘEVO TŘÍDY GL 24h KVH POHLEDOVÁ KVALITA - Si 	6 ks
	VAZNICE 80/160 LAMELOVÉ DŘEVO TŘÍDY GL 24h KVH POHLEDOVÁ KVALITA - Si 	5 ks
	VAZNICE 80/160 LAMELOVÉ DŘEVO TŘÍDY GL 24h KVH POHLEDOVÁ KVALITA - Si 	3 ks
	VAZNICE 80/160 LAMELOVÉ DŘEVO TŘÍDY GL 24h KVH POHLEDOVÁ KVALITA - Si 	10 ks